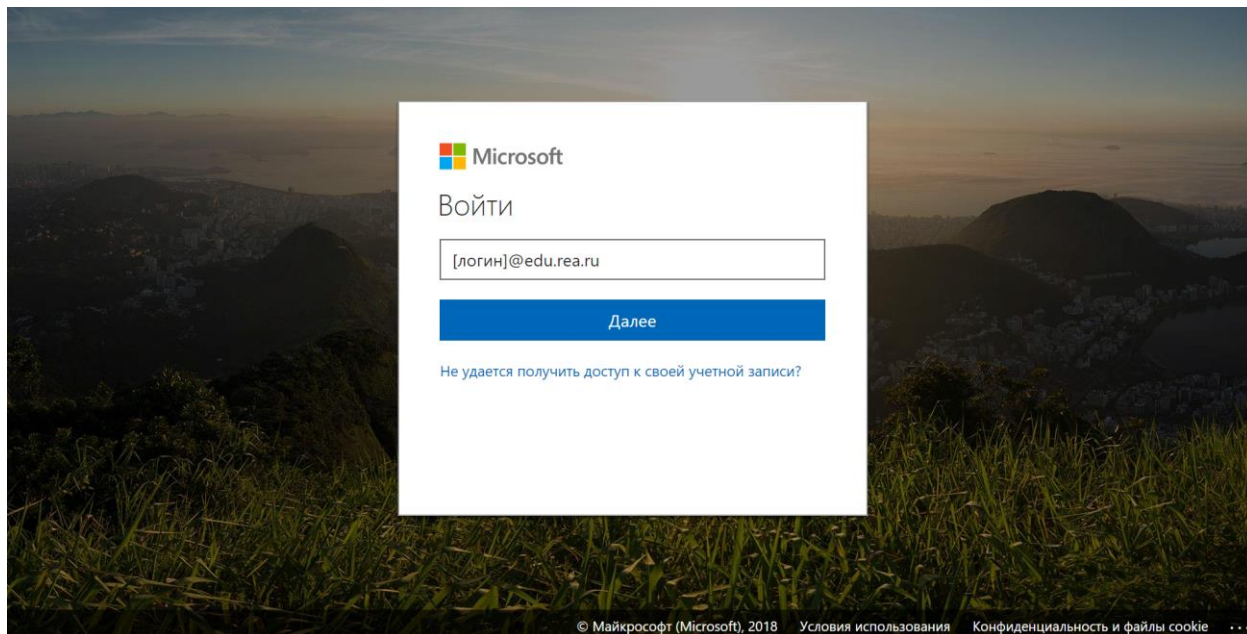
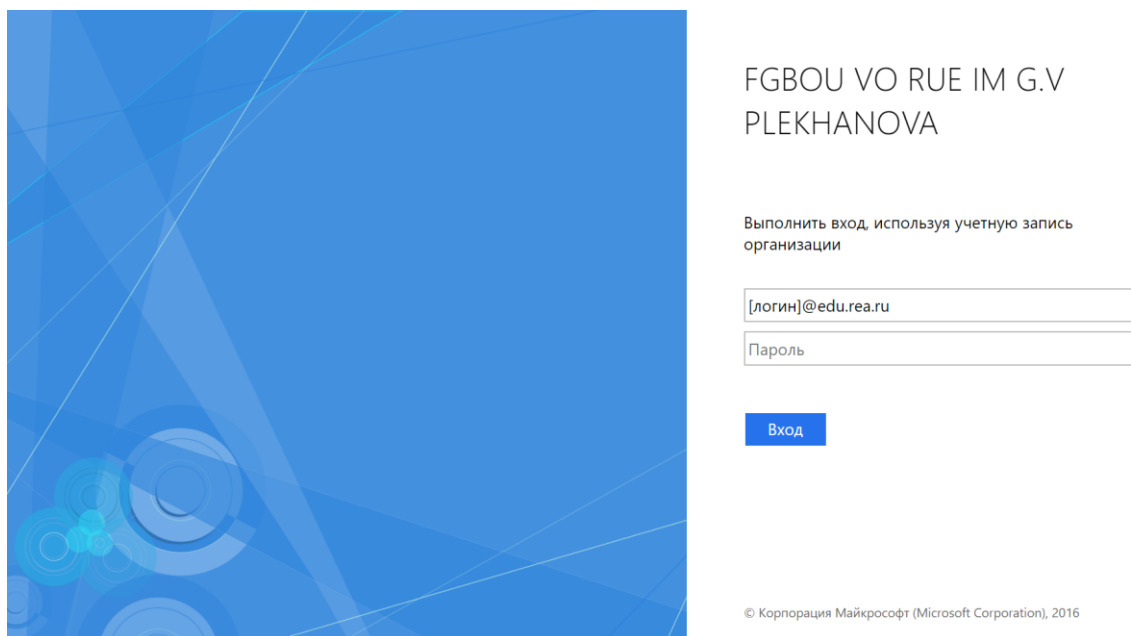


Для доступа к Office 365 необходимо в строке браузера ввести адрес:
<https://portal.microsoftonline.com>.

После этого вы попадете на страницу авторизации:



В первой строке необходимо ввести имя пользователя в формате [ЛОГИН@edu.rea.ru](#).

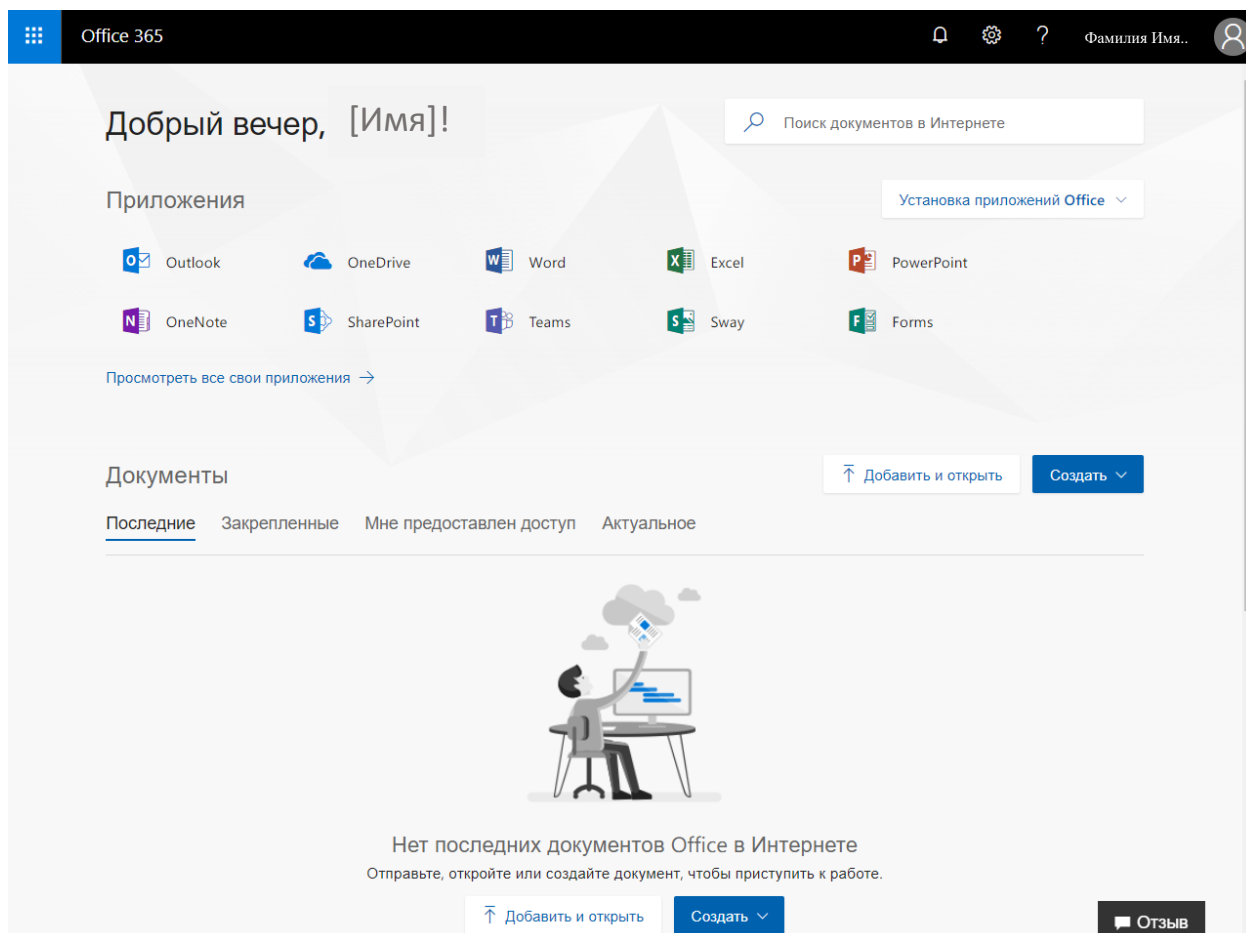


После этого вы будете перенаправлены на внутренний сервер Университета для дальнейшей авторизации:

Здесь необходимо ввести имя пользователя в том же формате логин@edu.rea.ru и пароль.

При успешной авторизации вы попадете в свой личный кабинет.

На какой бы странице Вы ни находились, в правой верхней части будет располагаться панель компонентов с указанием Вашего имени:



С помощью данной панели Вы можете получить доступ к Outlook Online, адресной книге, а также к личным настройкам.

Нажав на иконку с изображением шестерёнки и выбрав пункт Параметры Office 365, вы можете просмотреть свои личные данные, а также скачать программное обеспечение Lync Online для различного типа устройств.