

## **РАБОЧАЯ ПРОГРАММА**

Производственная практика	ПП.02.01 Производственная практика
Профессиональный модуль	ПМ.02 Осуществление интеграции программных модулей
Код, специальность:	09.02.07 Информационные системы и программирование
Квалификация:	Администратор баз данных

**СОГЛАСОВАНА:**  
Цикловой методической  
комиссией «Профессиональных  
модулей 09.02.07-БД


Протокол № 01-18/19  
от «31» августа 2018 года

Председатель цикловой  
методической комиссии

  
И.М. Щаников

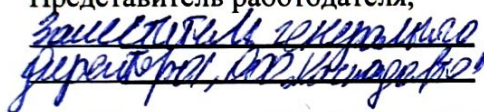
Разработана в соответствии требованиями  
Федерального государственного образовательного  
стандарта по специальности среднего  
профессионального образования  
09.02.07 Информационные системы и  
программирование

Заместитель директора по  
учебной работе



  
\_\_\_\_\_ / Д.А. Клопов  
подпись

**РАСМОТРЕНА  
И ОДОБРЕНА:**

Представитель работодателя,



\_\_\_\_\_  
Должность, название организации

  
\_\_\_\_\_ /   
подпись расшифровка

**УТВЕРЖДЕНА:**  
Директор техникума

  
\_\_\_\_\_ / А.В. Чурилов  
подпись

Составители (авторы):

Щаников Иван Максимович, преподаватель ФГБОУ ВО «РЭУ им. Г.В.Плеханова»

## СОДЕРЖАНИЕ

	Стр.
1. Паспорт программы практики.....	4
2. Результаты практики .....	9
3. Структура и содержание практики.....	10
4. Условия реализации программы практики .....	14
5. Контроль и оценка результатов освоения практики.....	17

# 1. ПАСПОРТ ПРОГРАММЫ ПРОИЗВОДСТВЕННОЙ ПРАКТИКИ ПО ПРОФЕССИОНАЛЬНОМУ МОДУЛЮ ПП.02.01 ПРОИЗВОДСТВЕННАЯ ПРАКТИКА

## 1.1. Область применения программы практики

Программа практики является составной частью Программы подготовки специалистов среднего звена, обеспечивающей реализацию ФГОС СПО.

Практика является частью учебного процесса и направлена на формирование у студентов практических профессиональных умений, приобретение первоначального практического опыта по основным видам профессиональной деятельности для последующего освоения ими профессиональных компетенций по избранной специальности:

- ПК 2.1. Разрабатывать требования к программным модулям на основе анализа проектной и технической документации на предмет взаимодействия компонент
- ПК 2.2. Выполнять интеграцию модулей в программное обеспечение
- ПК 2.3 Выполнять отладку программного модуля с использованием специализированных программных средств
- ПК 2.4 Осуществлять разработку тестовых наборов и тестовых сценариев для программного обеспечения.
- ПК 2.5. Производить инспектирование компонент программного обеспечения на предмет соответствия стандартам кодирования

## 1.2. Цели и задачи практики – требования к результатам освоения практики, формы отчетности

В ходе освоения программы практики студент должен:

### **Иметь практический опыт:**

- модели процесса разработки программного обеспечения;
- основные принципы процесса разработки программного обеспечения;
- основные подходы к интегрированию программных модулей;
- основы верификации и аттестации программного обеспечения

### **Уметь:**

- использовать выбранную систему контроля версий;
- использовать методы для получения кода с заданной функциональностью и степенью качества

### **Знать:**

- модели процесса разработки программного обеспечения;
- основные принципы процесса разработки программного обеспечения;
- основные подходы к интегрированию программных модулей;
- основы верификации и аттестации программного обеспечения

По окончании практики студент сдаёт отчет в соответствии с содержанием тематического плана практики и по форме, установленной в МПТ ФГБОУ ВО «РЭУ им. Г.В. Плеханова».

Итоговая аттестация проводится в форме - **дифференцированного зачёта**.

### **1.3. Количество часов на освоение программы практики**

Рабочая программа практики рассчитана на прохождение студентами практики в объеме **108** часов.

## 2. РЕЗУЛЬТАТЫ ПРАКТИКИ

Код	Наименование результата обучения
ПК 2.1.	Разрабатывать требования к программным модулям на основе анализа проектной и технической документации на предмет взаимодействия компонент
ПК 2.2.	Выполнять интеграцию модулей в программное обеспечение
ПК 2.3	Выполнять отладку программного модуля с использованием специализированных программных средств
ПК 2.4	Осуществлять разработку тестовых наборов и тестовых сценариев для программного обеспечения.
ПК 2.5.	Производить инспектирование компонент программного обеспечения на предмет соответствия стандартам кодирования

## 3. СТРУКТУРА И СОДЕРЖАНИЕ ПРАКТИКИ

### 3.1 Тематический план практики

Наименование профессионального модуля	Коды формируемых компетенций	Объем времени, отводимый на практику	Сроки проведения практики
1	2	3	4
ПМ.02 Осуществление интеграции программных модулей	ПК 2.1	<i>2,5 недели – 90 часа</i>	<i>7 семестр</i>
	ПК 2.2		
	ПК 2.3		
	ПК 2.4		
	ПК 2.5		

### 3.2. Содержание практики

Наименование разделов и тем	Содержание освоенной учебной информации, виды работ, выносимые на практику в соответствии с рабочими программам профессиональных модулей	Объем часов	Уровень освоения	Коды профессиональных компетенций
1	2	3	4	5
<b>Раздел 1. Организационно-подготовительный этап прохождения практики на предприятии</b>		<b>4</b>	<b>4</b>	
<b>Тема 1.1.</b> Инструктаж по прохождению производственной практики и правилам безопасности работы на предприятии.	<i><b>Содержание выполняемых работ</b></i> Знакомство с общими функциональными обязанностями, правилами техники безопасности на предприятии, на конкретном рабочем месте, при работе с электрическими приборами (устройствами)	<b>4</b>		
<b>Раздел 2. Ознакомление со структурой и характером деятельности подразделения</b>		<b>8</b>	<b>4</b>	
<b>Тема 2.1.</b> Ознакомление с организацией работы на предприятии или в структурном подразделении	<i><b>Содержание выполняемых работ</b></i> Знакомство с режимом работы, формой организации труда и правилами внутреннего распорядка, структурными подразделениями предприятия, штатным расписанием; с принципами управления, руководства и осуществления должностных обязанностей	<b>4</b>		<b>ПК 1.1-1.6</b>
<b>Тема 2.2.</b> Ознакомление с должностными и функциональными обязанностями	<i><b>Содержание выполняемых работ</b></i> Изучение прав и обязанностей сотрудника, должностной инструкции, регламентирующей его деятельность; знакомство с правами и обязанностями других сотрудников и руководителей; согласование с руководителем практики задание, постановку целей и задач практики	<b>4</b>		<b>ПК 1.1-1.6</b>
<b>Раздел 3. Работа на рабочих местах или в подразделениях</b>			<b>4</b>	

<b>предприятия</b>				
<p><b>Тема 3.1.</b> Ознакомление: с организацией информационного обеспечения подразделения; с процессом защиты на уровне проектирования и эксплуатации информационных средств; с методами планирования и проведения мероприятий по созданию (разработке) проекта (подсистемы) информационной среды предприятия для решения конкретной задачи.</p>	<p><i><b>Содержание выполняемых работ</b></i></p> <p>Ознакомление с производственными характеристиками и показателями деятельности предприятия. Изучение новых технологических средств в современных информационных системах, применяемых на предприятии. Изучение основных проектных решений по информационным системам на предприятии (в организации). Ознакомление с методологией проектирования, внедрения и эксплуатации актуальных информационных систем. Изучение технологии сбора, регистрации и обработки информации на данном предприятии. Проектирование подсистем защиты. Обеспечения защиты информации от несанкционированного доступа</p>	36		
<p><b>Тема 3.2.</b> Изучение структурных и функциональных схем предприятия, организации деятельности подразделения; порядка и методов ведения делопроизводства; требований к техническим, программным средствам, средствам защиты информации используемым на предприятии.</p>	<p><i><b>Содержание выполняемых работ</b></i></p> <p>Изучение основ финансов, организации денежного обращения и кредитования предприятия, приобретение навыков использования финансово-кредитного механизма с целью повышения эффективности работы предприятия и составления финансового плана. Изучение схем защиты денежных транзакций через сеть интернет Изучение организации расчета заработной платы на предприятии, приобретение навыков проектирования трудовых процессов с учетом комплекса технических, экономических, психофизиологических и социальных факторов, оценка затрат и результатов труда.</p>	4		ПК 1.1-1.6



<b>Тема 3.3.</b> Выполнение производственных заданий	<i><b>Содержание выполняемых работ</b></i>			
	моделирование процесса разработки программного обеспечения, разработка программного обеспечения, интегрирование программных модулей, верификация и аттестация программного обеспечения использование выбранной системы контроля версий; использование методов для получения кода с заданной функциональностью и степенью качества	<b>80</b>		<b>ПК 1.1-1.6</b>
<b>Тема 3.4.</b> Сбор и анализ материалов для оформления отчетной документации по практике.	<i><b>Содержание выполняемых работ</b></i>			
	Сбор материалов для отчета, подготовка отчетной документации по практике	<b>4</b>		<b>ПК 1.1-1.6</b>
<b>Итоговая аттестация</b>	Сдача отчета в соответствии с содержанием тематического плана практики и по форме, установленной в МПТ ФГБОУ ВО «РЭУ им. Г.В. Плеханова».			
<b>Всего</b>		<b>108</b>		

## 4. УСЛОВИЯ РЕАЛИЗАЦИИ ПРОГРАММЫ ПРАКТИКИ

### 4.1 Требования к документации, необходимой для проведения практики.

Для проведения практики в учебном заведении разработана следующая документация:

- рабочая программа практики;
- календарно-тематический план;
- распоряжение о направлении студентов на производственную практику и назначении руководителей практики.
- договоры с предприятиями по проведению практики;
- графики консультаций и контроля за выполнением студентами программы практики;
- график защиты отчетов по практике.

### 4.2 Требования к учебно-методическому обеспечению практики.

В целях реализации требований к учебно-методическому обеспечению практики разработаны и утверждены:

- Задания на практику;
- Методические рекомендации для студентов по выполнению видов работ на практике;
- Методические рекомендации по формированию отчетов по практике;
- Методические рекомендации по оформлению дневника по практике;
- Критерии оценки прохождения практики и защиты отчетов.

### 4.3. Требования к материально-техническому обеспечению практики

К рабочим местам выдвигаются следующие требования:

- оснащённость современными персональными электронновычислительными машинами (далее — ПЭВМ);
- подключение ПЭВМ к информационнотелекоммуникационной сети «Интернет»;
- оснащённость ПЭВМ программным обеспечением согласно таблице 5 (отдельные элементы могут быть заменены по инициативе практиканта).

Таблица 5 — Программное обеспечение производственной практики

1	2	3
№№	Тип	Наименование или характеристика
1	Webframework	Symfony/Silex
2	Браузер	Основанный на WebKit
3	Операционная система	Ubuntu или другая UNIXподобная
4	Интегрированная среда разработки	NetBeans версии 8 и выше
5	Интерпретатор языка	PHP версии 5.6 и выше
6	Сервер HTTP	The Apache HTTP server версии 2.4 и выше
7	Средство администрирования баз	phpMyAdmin версии 4.2 и выше или Adminer версии 4.1.0 и выше

	данных	
8	Средство для создания презентаций	Совместимый с OpenDocument v1.0 (ГОСТР ИСО/МЭК 263002010)
9	Система управления базами данных	MySQL версии 5.6 и выше
10	Текстовый процессор	Совместимый с OpenDocument v1.0 (ГОСТР ИСО/МЭК 263002010)
11	Текстовый редактор	Совместимый с UTF8 без BOM

#### 4.4. Информационное обеспечение обучения.

Перечень рекомендуемых учебных изданий, Интернет-ресурсов, дополнительной литературы

##### Основные источники:

1. Технология разработки программного обеспечения : учеб. пособие / Л.Г. Гагарина, Е.В. Кокорева, Б.Д. Виснадул ; под ред. Л.Г. Гагариной. — М. : ИД «ФОРУМ» : ИНФРА-М, 2017. — 400 с. — (Высшее образование). - Режим доступа: <http://znanium.com/catalog/product/768473>
2. Математическое моделирование и проектирование : учеб. пособие / А.С. Коломейченко, И.Н. Кравченко, А.Н. Ставцев, А.А. Полухин ; под ред. А.С. Коломейченко. — М. : ИНФРА-М, 2018. — 181 с. [www.dx.doi.org/10.12737/textbook\\_59688803c3cb35.15568286](http://www.dx.doi.org/10.12737/textbook_59688803c3cb35.15568286). - ( <http://znanium.com/catalog/product/884599>)

##### Дополнительные источники:

#### РЕКОМЕНДУЕМЫЕ ИНФОРМАЦИОННЫЕ ИСТОЧНИКИ

1. [www.znanium.com](http://www.znanium.com)
2. [www.biblioclub.ru](http://www.biblioclub.ru)
3. [www.book.ru](http://www.book.ru)
4. <https://urait.ru/>

## **4.5 ТРЕБОВАНИЯ К РУКОВОДИТЕЛЮ ПРАКТИКИ**

Руководителем практики от техникума назначается педагогический работник, имеющий высшее образование, соответствующее профилю проводимой практики

### **4.5.1 Руководитель практики от образовательного учреждения:**

1. разрабатывает тематику заданий для студентов;
2. проводит консультации со студентами перед направлением их на практику с разъяснением целей, задач и содержания практики;
3. принимает участие в распределении студентов по рабочим местам или перемещении их по видам работ;
4. осуществляет контроль правильного распределения студентов в период практики; формирует группы в случае применения групповых форм проведения практики;
5. проводит индивидуальные и групповые консультации в ходе практики;
6. оказывает методическую помощь студентам при выполнении ими заданий и сборе материалов к отчету по практике;
7. контролирует выполнение требований охраны труда, безопасности жизнедеятельности и пожарной безопасности;

### **4.5.2 Руководитель практики от организации:**

1. согласовывает программу практики, планируемые результаты практики, задание на практику;
2. участвует в организации и проведении дифференцированного зачета по практике, квалификационного экзамена и экзамена по профессиональному модулю;
3. участвуют в организации и оценке результатов освоения общих и профессиональных компетенций, освоенных студентами в период прохождения практики;
4. проводит инструктаж студентов по ознакомлению с требованиями охраны труда, безопасности жизнедеятельности и пожарной безопасности

## **4.6 Требования к соблюдению техники безопасности и пожарной безопасности**

Регламентация требований по пожарной безопасности и техники безопасности осуществляется внутренними локальными актами техникума и организации, куда был направлен обучающийся.

## 5. КОНТРОЛЬ И ОЦЕНКА РЕЗУЛЬТАТОВ ОСВОЕНИЯ ПРАКТИКИ ПО ПРОФЕССИОНАЛЬНОМУ МОДУЛЮ

По результатам усвоения программы практики студенты представляют руководителю практики от техникума: отчет, дневник и аттестационный лист на студента-практиканта от руководителя базы практики.

По окончании практики студент сдает дневник, отчет с дифференцированной оценкой и аттестационный лист руководителю производственной практики от образовательного учреждения. Защита дневников и отчетов проводится в организации или в техникуме (если группа размещена по разным объектам практики). На базах практики защита должна проводиться в последний день практики.

При оценке итогов работы студента на практике учитываются содержание и правильность оформления студентом дневника и отчета по практике, отзывы руководителей практики от организации, качество ответов на вопросы в ходе защиты отчета.

Зарегистрированные и защищенные дневники, отчеты хранятся в техникуме в течение трех лет в соответствии с номенклатурой дел.

Аттестация студента по итогам прохождения практики проводится только после сдачи документов по практике и фактической защиты отчета.

Защита отчета по практике, как правило, представляет собой краткий, 8-10-минутный доклад студента и его ответы на вопросы членов комиссии.

После защиты отчета руководитель практики от техникума дает свое заключение о выполнении дневника, отчета, выполнении программы практики и ставит по итогам дифференцированную оценку по пятибалльной шкале (5 «отлично», 4 «хорошо», 3 «удовлетворительно», 2 «неудовлетворительно»). Оценка одновременно проставляется в ведомость, зачетную книжку студента, дневник студента по производственной практике и аттестационный лист.

<i>Результаты (освоенные профессиональные компетенции)</i>	<i>Основные показатели оценки результата</i>	<i>Формы и методы контроля и оценки</i>
ПК 2.1 Разрабатывать требования к программным модулям на основе анализа проектной и технической документации на предмет взаимодействия компонент	<b>Оценка «отлично»</b> - разработан и обоснован вариант интеграционного решения с помощью графических средств среды разработки, указано хотя бы одно альтернативное решение; бизнес-процессы учтены в полном объеме; вариант оформлен в полном соответствии с требованиями стандартов; результаты верно сохранены в системе контроля версий. <b>Оценка «хорошо»</b> - разработана и прокомментирована архитектура варианта интеграционного решения с помощью графических средств, учтены основные бизнес-процессы; вариант оформлен в соответствии с требованиями стандартов; результаты сохранены в системе контроля версий. <b>Оценка «удовлетворительно»</b> - разработана и архитектура варианта интеграционного решения с помощью графических средств, учтены основные бизнес-процессы с незначительными упущениями; вариант оформлен в соответствии с требованиями стандартов с некоторыми отклонениями; результат сохранен в системе контроля версий.	<i>Защита отчета Отзыв руководителя практики от организации</i>
ПК 2.2 Выполнять интеграцию модулей в программное обеспечение	<b>Оценка «отлично»</b> - в системе контроля версий выбрана верная версия проекта, проанализирована его архитектура, архитектура доработана для интеграции нового модуля; выбраны способы форматирования	<i>Защита отчета Отзыв руководителя практики от организации</i>

	<p>данных и организована их постобработка, транспортные протоколы и форматы сообщений обновлены (при необходимости); протестирована интеграция модулей проекта и выполнена отладка проекта с применением инструментальных средств среды; выполнена доработка модуля и дополнительная обработка исключительных ситуаций в том числе с созданием классов-исключений (при необходимости); определены качественные показатели полученного проекта; результат интеграции сохранен в системе контроля версий.</p> <p>Оценка <b>«хорошо»</b> - в системе контроля версий выбрана верная версия проекта, его архитектура доработана для интеграции нового модуля; выбраны способы форматирования данных и организована их постобработка, транспортные протоколы и форматы сообщений обновлены (при необходимости); выполнена отладка проекта с применением инструментальных средств среды; выполнена доработка модуля и дополнительная обработка исключительных ситуаций (при необходимости); определены качественные показатели полученного проекта; результат интеграции сохранен в системе контроля версий.</p> <p>Оценка <b>«удовлетворительно»</b> - в системе контроля версий выбрана верная версия проекта, его архитектура доработана для интеграции нового модуля; выбраны способы форматирования данных и организована их постобработка, форматы сообщений обновлены (при необходимости); выполнена отладка проекта с применением инструментальных средств среды; выполнена доработка модуля (при необходимости); результат интеграции сохранен в системе контроля версий.</p>	
<p>ПК 2.3 Выполнять отладку программного модуля с использованием специализированных программных средств</p>	<p>Оценка <b>«отлично»</b> - в системе контроля версий выбрана верная версия проекта; протестирована интеграция модулей проекта и выполнена отладка проекта с применением инструментальных средств среды; проанализирована и сохранена отладочная информация; выполнена условная компиляция проекта в среде разработки; определены качественные показатели полученного проекта в полном объеме; результаты отладки сохранены в системе контроля версий.</p> <p>Оценка <b>«хорошо»</b> - в системе контроля версий выбрана верная версия проекта; протестирована интеграция модулей проекта и выполнена отладка проекта с применением инструментальных средств среды; выполнена условная компиляция проекта в среде разработки; определены качественные показатели полученного проекта в достаточном объеме; результаты отладки сохранены в системе контроля версий.</p> <p>Оценка <b>«удовлетворительно»</b> - в системе контроля версий выбрана верная версия проекта; выполнена отладка проекта с применением инструментальных средств</p>	<p><i>Защита отчета Отзыв руководителя практики от организации</i></p>

	среды; выполнена условная компиляция проекта в среде разработки; определены качественные показатели полученного проекта в достаточном объеме; результаты отладки сохранены в системе контроля версий.	
ПК 2.4 Осуществлять разработку тестовых наборов и тестовых сценариев для программного обеспечения	<p>Оценка <b>«отлично»</b> - обоснован размер тестового покрытия, разработан тестовый сценарий и тестовые пакеты в соответствии с этим сценарием в соответствии с минимальным размером тестового покрытия, выполнено тестирование интеграции и ручное тестирование, выполнено тестирование с применением инструментальных средств, выявлены ошибки системных компонент (при наличии), заполнены протоколы тестирования.</p> <p>Оценка <b>«хорошо»</b>- обоснован размер тестового покрытия, разработан тестовый сценарий и тестовые пакеты в соответствии с этим сценарием, выполнено тестирование интеграции и ручное тестирование, выполнено тестирование с применением инструментальных средств, заполнены протоколы тестирования.</p> <p>Оценка <b>«удовлетворительно»</b>- определен размер тестового покрытия, разработан тестовый сценарий и тестовые пакеты, выполнено тестирование интеграции и ручное тестирование, частично выполнено тестирование с применением инструментальных средств, частично заполнены протоколы тестирования.</p>	<i>Защита отчета Отзыв руководителя практики от организации</i>
ПК 2.5 Производить инспектирование компонент программного обеспечения на предмет соответствия стандартам кодирования.	<p>Оценка <b>«отлично»</b> - продемонстрировано знание стандартов кодирования более чем одного языка программирования, выявлены все имеющиеся несоответствия стандартам в предложенном коде.</p> <p>Оценка <b>«хорошо»</b> - продемонстрировано знание стандартов кодирования более чем одного языка программирования, выявлены существенные имеющиеся несоответствия стандартам в предложенном коде.</p> <p>Оценка <b>«удовлетворительно»</b> - продемонстрировано знание стандартов кодирования языка программирования, выявлены некоторые несоответствия стандартам в предложенном коде.</p>	<i>Защита отчета Отзыв руководителя практики от организации</i>

Формы и методы контроля и оценки результатов обучения должны позволять проверять у обучающихся не только сформированность профессиональных компетенций, но и развитие общих компетенций и обеспечивающих их умений.

Таблица 7 — Контроль и оценка результатов освоения общих компетенций

Результаты (освоенные общие компетенции)	Основные показатели оценки результата	Формы и методы контроля и оценки
ОК 1 . Понимать сущность и социальную значимость своей будущей профессии, проявлять к ней устойчивый интерес	демонстрация интереса к будущей профессии	интерпретация результатов наблюдений за деятельностью, дифференцированный зачет
ОК 2. Организовывать собственную деятельность, выбирать типовые методы и способы выполнения профессиональных задач, оценивать их эффективность и качество	выбор и применение методов и способов решения профессиональных задач в области технологии разработки, сопровождения и продвижения программного обеспечения оценка эффективности и качества выполнения	интерпретация результатов наблюдений за деятельностью обучающегося в процессе практики; степень самостоятельности при выполнении заданий, дифференцированный зачет
ОК 3. Принимать решения в стандартных и нестандартных ситуациях и нести за них ответственность	решение стандартных и нестандартных профессиональных задач в области технологии разработки, сопровождения и продвижения программного обеспечения	интерпретация результатов наблюдений за деятельностью обучающегося в процессе практики; степень самостоятельности при выполнении заданий, дифференцированный зачет
ОК 4. Осуществлять поиск и использование информации, необходимой для эффективного выполнения профессиональных задач, профессионального и личностного развития	эффективный поиск необходимой информации; использование различных источников, включая электронные	анализ полноты, качества, достоверности, логичности изложения найденной информации; интерпретация результатов наблюдений за деятельностью обучающегося в процессе
ОК 5. Использовать информационнокоммуникационные технологии в профессиональной деятельности	использование информационнокоммуникационных технологий для сопровождения и продвижения программного обеспечения	практики, дифференцированный зачет
ОК 6. Работать в коллективе и команде, эффективно общаться с коллегами, руководством, потребителями	взаимодействие с обучающимися, преподавателями и мастерами в ходе обучения	анализ реакции на замечания и предложения соразработчиков, руководителя практики; интерпретация результатов наблюдений за деятельностью обучающегося в процессе



		практики, дифференцированный зачет
ОК 7. Брать на себя ответственность за работу членов (подчинённых), результат выполнения заданий	самоанализ и коррекция результатов собственной работы	интерпретация результатов наблюдений за деятельностью обучающегося в процессе практики, дифференцированный зачет
ОК 8. Самостоятельно определять задачи профессионального и личностного развития, заниматься самообразованием, осознанно планировать повышение квалификации	организация самостоятельных занятий	интерпретация результатов наблюдений за деятельностью обучающегося в процессе практики, дифференцированный зачет
ОК 9. Ориентироваться в условиях частой смены технологий в профессиональной деятельности	анализ инноваций в области технологии разработки, сопровождения и продвижения программного обеспечения	интерпретация результатов наблюдений за деятельностью обучающегося в процессе практики, дифференцированный зачет