

Министерство науки и высшего образования Российской Федерации  
федеральное государственное бюджетное образовательное учреждение высшего образования  
«Российский экономический университет им. Г.В. Плеханова»  
**МОСКОВСКИЙ ПРИБОРОСТРОИТЕЛЬНЫЙ ТЕХНИКУМ**

## **РАБОЧАЯ ПРОГРАММА**

Учебная дисциплина: ОП.02 Архитектура аппаратных средств

Специальность: 09.02.07 Информационные системы и программирование

квалификация: специалист по информационным системам

Форма обучения - очная

2019 г.

**СОГЛАСОВАНА:**

Цикловыми методическими  
комиссиями «Профессиональных  
модулей 09.02.07-ИС

Председатель ЦМК 09.02.07-ИС


Протокол № 14-18/19

от «03» июля 2019 года

Разработана в соответствии с требованиями Федерального  
государственного образовательного стандарта по  
специальности среднего профессионального образования


**09.02.07 Информационные системы и программирование**

квалификация: специалист по информационным системам.



Д.А. Клопов

подпись



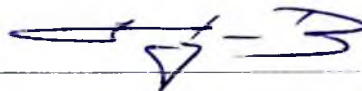
Д.А. Клопов

подпись

Заместитель директора по учебной  
работе

**УТВЕРЖДЕНА:**

Директор техникума



А.В. Чурилов

подпись

Составители (авторы):

Клопов Дмитрий Анатольевич, преподаватель ФГБОУ ВО «РЭУ им. Г.В.Плеханова»,

Молотков Максим Алексеевич, преподаватель ФГБОУ ВО «РЭУ им. Г.В.Плеханова»,

Прищеп Михаил Сергеевич, преподаватель ФГБОУ ВО «РЭУ им. Г.В.Плеханова»

Полянский Алексей Александрович, преподаватель ФГБОУ ВО «РЭУ им. Г.В.Плеханова»,

## **СОДЕРЖАНИЕ**

- 1. ПАСПОРТ РАБОЧЕЙ ПРОГРАММЫ УЧЕБНОЙ ДИСЦИПЛИНЫ**
- 2. СТРУКТУРА И СОДЕРЖАНИЕ УЧЕБНОЙ ДИСЦИПЛИНЫ**
- 3. УСЛОВИЯ РЕАЛИЗАЦИИ УЧЕБНОЙ ДИСЦИПЛИНЫ**
- 4. КОНТРОЛЬ И ОЦЕНКА РЕЗУЛЬТАТОВ ОСВОЕНИЯ УЧЕБНОЙ ДИСЦИПЛИНЫ**

# 1. ПАСПОРТ РАБОЧЕЙ ПРОГРАММЫ УЧЕБНОЙ ДИСЦИПЛИНЫ ОП.02 АРХИТЕКТУРА АППАРАТНЫХ СРЕДСТВ

## 1.1. Область применения рабочей программы

Рабочая программа учебной дисциплины ОП.02 Архитектура аппаратных средств является частью программы подготовки специалистов среднего звена в соответствии с ФГОС по специальности 09.02.07 Информационные системы и программирование

## 1.2 Место дисциплины в структуре ПСССЗ:

Учебная дисциплина ОП.02 «Архитектура аппаратных средств» принадлежит к общепрофессиональному циклу.

## 1.3. Цели и задачи учебной дисциплины - требования к результатам освоения дисциплины:

В результате освоения учебной дисциплины обучающийся должен **уметь**:

- получать информацию о параметрах компьютерной системы;
- подключать дополнительное оборудование и настраивать связь между элементами компьютерной системы;
- производить инсталляцию и настройку программного обеспечения компьютерных систем

В результате освоения учебной дисциплины обучающийся должен **знать**:

- базовые понятия и основные принципы построения архитектур вычислительных систем;
- типы вычислительных систем и их архитектурные особенности;
- организацию и принцип работы основных логических блоков компьютерных систем;
- процессы обработки информации на всех уровнях компьютерных архитектур;
- основные компоненты программного обеспечения компьютерных систем;
- основные принципы управления ресурсами и организации доступа к этим ресурсам

Дисциплина способствует формированию следующих общих компетенций (ОК) и профессиональных компетенций (ПК):

Код	Наименование результата обучения
ОК 1.	Выбирать способы решения задач профессиональной деятельности, применительно к различным контекстам.
ОК 2.	Осуществлять поиск, анализ и интерпретацию информации, необходимой для выполнения задач профессиональной деятельности.
ОК 4.	Работать в коллективе и команде, эффективно взаимодействовать с коллегами, руководством, клиентами.
ОК 5.	Осуществлять устную и письменную коммуникацию на государственном языке с учетом особенностей социального и культурного контекста.
ОК 9.	Использовать информационные технологии в профессиональной деятельности.
ОК 10.	Пользоваться профессиональной документацией на государственном и иностранном языке.
ПК 5.2	Разрабатывать проектную документацию на разработку информационной системы в соответствии с требованиями заказчика.
ПК 5.3	Разрабатывать подсистемы безопасности информационной системы в соответствии с техническим заданием.
ПК 5.6	Разрабатывать техническую документацию на эксплуатацию информационной системы.

ПК 5.7	Производить оценку информационной системы для выявления возможности ее модернизации.
ПК 6.1	Разрабатывать техническое задание на сопровождение информационной системы.
ПК 6.4	Оценивать качество и надежность функционирования информационной системы в соответствии с критериями технического задания.
ПК 6.5	Осуществлять техническое сопровождение, обновление и восстановление данных ИС в соответствии с техническим заданием.
ПК 7.1	Выявлять технические проблемы, возникающие в процессе эксплуатации баз данных и серверов.
ПК 7.2	Осуществлять администрирование отдельных компонент серверов.
ПК 7.3	Формировать требования к конфигурации локальных компьютерных сетей и серверного оборудования, необходимые для работы баз данных и серверов.
ПК 7.4	Осуществлять администрирование баз данных в рамках своей компетенции.
ПК 7.5	Проводить аудит систем безопасности баз данных и серверов, с использованием регламентов по защите информации.

#### 1.4. Рекомендуемое количество часов на освоение учебной дисциплины:

<b>максимальная учебная нагрузка обучающегося</b>	<b>88</b>	<b>часов</b>
включая:		
обязательная аудиторная учебная нагрузка	88	часов
самостоятельная работа	0	часов
<b>ВСЕГО</b>	<b>88</b>	<b>часов</b>

## 2. СТРУКТУРА И СОДЕРЖАНИЕ УЧЕБНОЙ ДИСЦИПЛИНЫ

### 2.1. Объем учебной дисциплины и виды учебной работы

<b>Вид учебной работы</b>	<b>Количество часов</b>
<b>Максимальная учебная нагрузка (всего)</b>	88
<b>Обязательная аудиторная учебная нагрузка (всего)</b>	88
В том числе:	
Лекции, уроки	40
лабораторные работы	0
практические занятия	48
контрольные работы	0
<b>Консультации (всего)</b>	0
<b>Самостоятельная работа обучающегося (всего)</b>	0
в том числе:	
тематика внеаудиторной самостоятельной работы	0
<b>Итоговая аттестация</b>	
<b>3 семестр – другая форма контроля</b>	
<b>4 семестр - дифференцированный зачет</b>	

## 2.2. Тематический план и содержание учебной дисциплины ОП.02 АРХИТЕКТУРА АППАРАТНЫХ СРЕДСТВ

Наименование разделов и тем	Содержание учебного материала, лабораторные работы и практические занятия, самостоятельная работа обучающихся, курсовая работа (проект) (если предусмотрены)	Объем часов	Коды компетенций, формированию которых способствует элемент программы
1	2	3	4
Введение	Содержание учебного материала Понятия аппаратных средств ЭВМ, архитектуры аппаратных средств.	2	ОК 1. ОК 2.
<b>Раздел 1 Вычислительные приборы и устройства</b>		10	ОК 4.
Тема 1.1. Классы вычислительных машин	Содержание учебного материала История развития вычислительных устройств и приборов. Классификация ЭВМ: по принципу действия, по поколения, назначению, по размерам и функциональным возможностям	4	ОК 5. ОК 9. ОК 10.
	<b>В том числе практических занятий и лабораторных работ</b> Практическая работа №1 Основные составляющие и блоки ПК, подключение и настройка	6	ПК 5.2 . ПК 5.3. ПК 5.6.
<b>Раздел 2 Архитектура и принципы работы основных логических блоков системы</b>		56	ПК 5.7. ПК 6.1.
Тема 2.1 Логические основы ЭВМ, элементы и узлы	Содержание учебного материала Базовые логические операции и схемы: конъюнкция, дизъюнкция, отрицание. Таблицы истинности. Схемные логические элементы: регистры, триггеры, сумматоры, мультиплексор, демультиплексор, шифратор, дешифратор, компаратор. Принципы работы, таблица истинности, логические выражения, схема.	4	ПК 6.4. ПК 6.5. ПК 7.1. ПК 7.2. ПК 7.3.
	<b>В том числе практических занятий и лабораторных работ</b> Практическая работа №2 Материнская плата, функциональные узлы, разъёмы, модули памяти. Практическая работа №3 Подключение ВЗУ (HDD, CD-ROM, FDD). Практическая работа №4 Работа с программным обеспечением по обслуживанию дисков	6	ПК 7.4. ПК 7.5.
Тема 2.2. Принципы организации ЭВМ	Содержание учебного материала Базовые представления об архитектуре ЭВМ. Принципы (архитектура) фон Неймана. Простейшие типы архитектур. Принцип открытой архитектуры. Магистрально-модульный принцип организации ЭВМ. Классификация параллельных компьютеров. Классификация архитектур вычислительных систем: классическая архитектура, классификация Флинна.	6	
	<b>В том числе практических занятий и лабораторных работ</b> Практическая работа №5 Подключение и настройка платы видеоадаптера, настройка монитора Практическая работа №6 Тестирование ОЗУ	6	

Тема 2.3 Классификация и типовая структура микропроцессоров	<b>Содержание учебного материала</b> Организация работы и функционирование процессора. Микропроцессоры типа CISC, RISC, MISC. Характеристики и структура микропроцессора. Устройство управления, арифметико-логическое устройство, микропроцессорная память: назначение, упрощенные функциональные схемы.	4	
Тема 2.4. Технологии повышения производительности процессоров	<b>Содержание учебного материала</b> Системы команд процессора. Регистры процессора: сущность, назначение, типы. Параллелизм вычислений. Конвейеризация вычислений. Суперскаляризация. Матричные и векторные процессоры. Динамическое исполнение. Технология Hyper-Threading. Режимы работы процессора: характеристики реального, защищенного и виртуального реального.	4	ОК 1. ОК 2. ОК 4. ОК 5. ОК 9.
	<b>В том числе практических занятий и лабораторных работ</b> Практическая работа №7 Установка конфигурации системы при помощи утилиты CMOS Setup. Практическая работа №8 Подключение звуковой подсистемы ПК	6	ОК 10. ПК 5.2 . ПК 5.3.
Тема 2.5 Компоненты системного блока	<b>Содержание учебного материала</b> Системные платы. Виды, характеристики, форм-факторы. Типы интерфейсов: последовательный, параллельный, радиальный. Принцип организации интерфейсов Корпуса ПК. Виды, характеристики, форм-факторы. Блоки питания. Виды, характеристики, форм-факторы. Основные шины расширения, принцип построения шин, характеристики, параметры, Прямой доступ к памяти. Прерывания. Драйверы. Спецификация P&P	4	ПК 5.6. ПК 5.7. ПК 6.1. ПК 6.4. ПК 6.5. ПК 7.1. ПК 7.2.
	<b>В том числе практических занятий и лабораторных работ</b> Практическая работа №9 Настройка и установка акустических систем. Практическая работа №10 Подключение и инсталляция принтеров. Настройка параметров работы принтеров.	6	ПК 7.3. ПК 7.4. ПК 7.5.
Тема 2.6 Запоминающие устройства ЭВМ	<b>Содержание учебного материала</b> Виды памяти в технических средствах информатизации: постоянная, переменная, внутренняя, внешняя. Принципы хранения информации. Накопители на жестких магнитных дисках. Приводы CD(ROM, R, RW), DVD-R(ROM, R, RW), BD (ROM, R, RW) Разновидности Flash памяти и принцип хранения данных. Накопители Flash-память с USB интерфейсом	4	
	<b>В том числе практических занятий и лабораторных работ</b> Практическая работа №11 Архивация и восстановление данных. Защита системы. Практическая работа №12 Сборка и тестирование компьютера.	6	
<b>Раздел 3. Периферийные устройства</b>		20	
Тема 3.1 Периферийные устройства вычислительной техники	<b>Содержание учебного материала</b> Мониторы и видеоадаптеры. Устройство, принцип действия, подключение. Проекционные аппараты. Системы обработки и воспроизведения аудиоинформации. Принтеры. Устройство, принцип действия, подключение. Сканеры. Устройство, принцип действия, подключение. Клавиатура. Мышь. Устройство, принцип действия, подключение	4	

	<b>В том числе практических занятий и лабораторных работ</b> Практическая работа №14 Локальные и глобальные сети. Практическая работа №15 Сенсорные экраны портативной техники. Практическая работа №16 Рациональная конфигурация средств ВТ.	6	
Тема 3.2 Нестандартные периферийные устройства	<b>Содержание учебного материала</b>	4	
	Нестандартные периферийные устройства: манипуляторы (джойстик, трекбол), дигитайзер, мониторы		
	<b>В том числе практических занятий и лабораторных работ</b> Практическая работа №17 Совместимость аппаратного и программного обеспечения средств ВТ. Практическая работа №18 Подключение и работа с цифровыми фото- и видеокамерами.	4	
	<b>Дифференцированный зачет</b>	2	
<b>Всего:</b>		<b>88</b>	



### 3. УСЛОВИЯ РЕАЛИЗАЦИИ УЧЕБНОЙ ДИСЦИПЛИНЫ ОП.02 АРХИТЕКТУРА АППАРАТНЫХ СРЕДСТВ

#### 3.1. Требования к минимальному материально-техническому обеспечению

Реализация программы учебной дисциплины предполагает наличие

- Лаборатории вычислительной техники, архитектуры персонального компьютера и периферийных устройств

№ п/п	Оборудование	Технические средства обучения	Количество рабочих мест
1	12 автоматизированных рабочих мест для обучающихся и 1 рабочее место для преподавателя с конфигурацией: Процессор Intel Core i7, оперативная память объемом 16 Гб, жесткий диск - 1 Тб, твердотельный накопитель - 256 Гб, монитор 23", мышь, клавиатура;	Проектор 1	26
2	столов 13	экран проектора 1	
3	стульев 26		
4	доска 1		
5	стенды 1		

#### **Программное обеспечение:**

Windows 10 pro, Microsoft Office 2016, Visio 2016, Visual Studio 2019, 1С предприятие 8 (учебная версия), PascalABC.net, XAMPP, Unity, Python, notepad++, arduino, Android Studio, SQLServer, MySQL, Adobe Illustrator, AutoCAD, Autodesk, ColerDraw, Mozilla Firefox, Microsoft Edge, Google Chrome, Opera

- Лаборатории информационных ресурсов

№ п/п	Оборудование	Технические средства обучения	Количество рабочих мест
1	12 автоматизированных рабочих мест для обучающихся и 1 рабочее место для преподавателя с конфигурацией: Процессор Intel Core i7, оперативная память объемом 16 Гб, жесткий диск - 1 Тб, твердотельный накопитель - 256 Гб, монитор 23", мышь, клавиатура;	Проектор 1	26
2	столов 13	экран проектора 1	
3	стульев 26	Многофункциональное устройство (МФУ) формата А4	
4	доска 1		
5	шкаф 1		
6	Стенд 1		

#### **Программное обеспечение:**

Windows 10 pro, Microsoft Office 2016, Visio 2016, Visual Studio 2019, 1С предприятие 8 (учебная версия), PascalABC.net, XAMPP, Unity, Python, notepad++, arduino, Android

Studio, SQLServer, MySQL, Adobe Illustrator, AutoCAD, Autodesk, ColerDraw, Mozilla Firefox, Microsoft Edge, Google Chrome, Opera

### 3.2. Информационное обеспечение дисциплины.

**Печатные издания не используются. Дисциплина полностью обеспечена электронными изданиями.**

№ п/п	Наименование учебных изданий, Интернет-ресурсов, дополнительной литературы
<b>I</b>	<b>Основные источники</b>
1.1	Колдаев, В. Д. Архитектура ЭВМ: учеб. пособие / В.Д. Колдаев, С.А. Лупин. — Москва: ИД «ФОРУМ»: ИНФРА-М, 2018. — 383 с. — (Среднее профессиональное образование). - ISBN 978-5-16-105885-5. - Текст: электронный. - URL: <a href="https://new.znanium.com/catalog/product/912831">https://new.znanium.com/catalog/product/912831</a>
<b>II</b>	<b>Электронно библиотечная система (ЭБС)</b>
2.1	<a href="http://znanium.com/">http://znanium.com/</a>
2.2	<a href="http://biblioclub.ru">http://biblioclub.ru</a>
2.3	<a href="https://biblio-online.ru/">https://biblio-online.ru/</a>
2.4	<a href="https://www.book.ru/">https://www.book.ru/</a>
<b>III</b>	<b>Профессиональные базы данных и справочные системы</b>
3.1	Федеральная служба государственной статистики - <a href="https://rosstat.gov.ru/">https://rosstat.gov.ru/</a>
3.2	Научометрическая и реферативная база данных SCOPUS - <a href="https://www.scopus.com">https://www.scopus.com</a>
3.3	Информационно-справочная система "КонсультантПлюс"

## 4. КОНТРОЛЬ И ОЦЕНКА РЕЗУЛЬТАТОВ ОСВОЕНИЯ УЧЕБНОЙ ДИСЦИПЛИНЫ ОП.02 АРХИТЕКТУРА АППАРАТНЫХ СРЕДСТВ

Образовательное учреждение, реализующее подготовку по учебной дисциплине, обеспечивает организацию и проведение промежуточной аттестации и текущего контроля индивидуальных образовательных достижений - демонстрируемых обучающимися знаний, умений и навыков.

Текущий контроль проводится преподавателем

Формы и методы промежуточной аттестации и текущего контроля по учебной дисциплине самостоятельно разрабатываются образовательным учреждением и доводятся до сведения обучающихся не позднее начала двух месяцев от начала обучения.

Итоговой формой контроля является дифференцированный зачет.

Фонды оценочных средств (ФОС, КОС) разрабатываются образовательным учреждением. Они включают в себя педагогические контрольно-оценочные материалы, предназначенные для определения соответствия (или несоответствия) индивидуальных образовательных достижений основным показателям результатов подготовки (таблицы).

Результаты обучения (освоенные умения, усвоенные знания)	Критерии оценки	Методы контроля
Перечень умений, осваиваемых в рамках дисциплины получать информацию о	«Отлично» - теоретическое содержание курса освоено полностью, без пробелов, умения	Формы и методы контроля и оценки • Устный опрос

<p>параметрах компьютерной системы; подключать дополнительное оборудование и настраивать связь между элементами компьютерной системы; производить инсталляцию и настройку программного обеспечения компьютерных систем</p>	<p>сформированы, все предусмотренные программой учебные задания выполнены, качество их выполнения оценено высоко. «Хорошо» - теоретическое содержание курса освоено полностью, без пробелов, некоторые умения сформированы недостаточно, все предусмотренные программой учебные задания выполнены, некоторые виды заданий выполнены с ошибками.</p>	<ul style="list-style-type: none"> <li>• Наблюдение за выполнением практического задания. (деятельностью студента)</li> <li>• Оценка выполнения практического задания (работы)</li> <li>•</li> </ul>
<p><i>Перечень знаний, осваиваемых в рамках дисциплины</i></p> <p>базовые понятия и основные принципы построения архитектур вычислительных систем; типы вычислительных систем и их архитектурные особенности; организацию и принцип работы основных логических блоков компьютерных систем; процессы обработки информации на всех уровнях компьютерных архитектур; основные компоненты программного обеспечения компьютерных систем; основные принципы управления ресурсами и организации доступа к этим ресурсам</p>	<p>«Удовлетворительно» - теоретическое содержание курса освоено частично, но пробелы не носят существенного характера, необходимые умения работы с освоенным материалом в основном сформированы, большинство предусмотренных программой обучения учебных заданий выполнено, некоторые из выполненных заданий содержат ошибки. «Неудовлетворительно» - теоретическое содержание курса не освоено, необходимые умения не сформированы, выполненные учебные задания содержат грубые ошибки.</p>	<ul style="list-style-type: none"> <li>• Дифференцированный зачет</li> </ul>

Оценка индивидуальных образовательных достижений по результатам текущего контроля производится в соответствии с универсальной шкалой (таблица).

Процент результативности (правильных ответов)	Качественная оценка индивидуальных образовательных достижений	
	балл (отметка)	вербальный аналог
Более 90	5	отлично
от 70 до 89	4	хорошо
от 50 до 69	3	удовлетворительно
менее 50	2	неудовлетворительно

**Разработчик(и):**

Клопов Дмитрий Анатольевич, преподаватель ФГБОУ ВО «РЭУ им. Г.В.Плеханова», \_\_\_\_\_

Молотков Максим Алексеевич, преподаватель ФГБОУ ВО «РЭУ им. Г.В.Плеханова», \_\_\_\_\_

Прищеп Михаил Сергеевич, преподаватель ФГБОУ ВО «РЭУ им. Г.В.Плеханова»

Полянский Алексей Александрович, преподаватель ФГБОУ ВО «РЭУ им. Г.В.Плеханова»

**Эксперт(ы):**