

РАБОЧАЯ ПРОГРАММА

Профессиональный модуль: ПМ.02 «Осуществление интеграции программных модулей»
Код, специальность: 09.02.07 «Информационные системы и программирование»
Квалификация: специалист по информационным системам

форма обучения: очная

СОГЛАСОВАНА:

Предметной (цикловой) комиссией

Профессиональных модулей

09.02.04 и 09.02.07-ИС

Разработана на основе федерального государственного образовательного стандарта среднего профессионального образования по специальности


09.02.07 Информационные системы и программирование, квалификация: специалист по информационным системам

код, наименование специальности

Протокол № 01-17/18

от «31» августа 2017 года


Председатель предметной (цикловой) комиссии



подпись

Д.А. Клопов
инициалы, фамилия

Заместитель директора техникума по учебной работе



подпись

Д. А. Клопов
инициалы, фамилия

РАССМОТРЕНА И ОДОБРЕНА:

Представитель работодателя,
ведущий инженер
ООО «ПК Аквариус»




подпись

И. В. Сотников
инициалы, фамилия

УТВЕРЖДЕНА:

Директор техникума



подпись

А. В. Чурилов
инициалы, фамилия

Составитель (автор):

Караваяев Сергей Владимирович, преподаватель РЭУ им. Г. В. Плеханова

фамилия, имя, отчество, учёная степень, звание, должность, наименование ФГБОУ

Лист актуализации
рабочей программы п

В рабочую программу п на 2018/19 уч. год

внесены следующие изменения:

1. На основании Указа Президента РФ от 15.01.2018 года №215 на титульном листе исправлено Министерство образования и науки Российской Федерации на Министерство науки и высшего образования Российской Федерации

Дата актуализации: 30.08.2018 г

СОДЕРЖАНИЕ

1. ПАСПОРТ ПРОГРАММЫ ПРОФЕССИОНАЛЬНОГО МОДУЛЯ

2. РЕЗУЛЬТАТЫ ОСВОЕНИЯ ПРОФЕССИОНАЛЬНОГО МОДУЛЯ

**3. СТРУКТУРА И СОДЕРЖАНИЕ ОБУЧЕНИЯ ПО ПРОФЕССИОНАЛЬНОМУ
МОДУЛЮ**

4. УСЛОВИЯ РЕАЛИЗАЦИИ ПРОФЕССИОНАЛЬНОГО МОДУЛЯ

**5. КОНТРОЛЬ И ОЦЕНКА РЕЗУЛЬТАТОВ ОСВОЕНИЯ ПРОФЕССИОНАЛЬНОГО
МОДУЛЯ**

1. ПАСПОРТ ПРОГРАММЫ ПРОФЕССИОНАЛЬНОГО МОДУЛЯ

ПМ.02 ОСУЩЕСТВЛЕНИЕ ИНТЕГРАЦИИ ПРОГРАММНЫХ МОДУЛЕЙ

1.1. Область применения рабочей программы

Программа профессионального модуля (далее - программа) - является частью программы подготовки специалистов среднего звена (далее - ППССЗ) в соответствии с ФГОС по специальности 09.02.07 Информационные системы и программирование
ФГОС по специальностям СПО и соответствующих профессиональных компетенций (ПК):

- ПК 2.1. Разрабатывать требования к программным модулям на основе анализа проектной и технической документации на предмет взаимодействия компонент
- ПК 2.2. Выполнять интеграцию модулей в программное обеспечение
- ПК 2.3. Выполнять отладку программного модуля с использованием специализированных программных средств
- ПК 2.4. Осуществлять разработку тестовых наборов и тестовых сценариев для программного обеспечения.
- ПК 2.5. Производить инспектирование компонент программного обеспечения на предмет соответствия стандартам кодирования
-

1.2. Цель и планируемые результаты освоения профессионального модуля

С целью овладения указанным видом профессиональной деятельности и соответствующими профессиональными компетенциями обучающийся в ходе освоения профессионального модуля должен:

Иметь практический опыт:

модели процесса разработки программного обеспечения; основные принципы процесса разработки программного обеспечения; основные подходы к интегрированию программных модулей; основы верификации и аттестации программного обеспечения

Уметь:

использовать выбранную систему контроля версий; использовать методы для получения кода с заданной функциональностью и степенью качества

Знать:

модели процесса разработки программного обеспечения; основные принципы процесса разработки программного обеспечения; основные подходы к интегрированию программных модулей; основы верификации и аттестации программного обеспечения

1.3 Количество часов на освоение программы профессионального модуля:

всего – 418 часов, в том числе:

максимальной учебной нагрузки обучающегося – 408 часа,

включая:

обязательной аудиторной учебной нагрузки обучающегося – 264 часов;

самостоятельной работы обучающегося – 0 часов;

консультации – 0 часов;

промежуточная аттестация – 10 часов

из нее:

экзамен по профессиональному модулю – 10 часов

учебной практики – 72 часа

производственной практики - 72 часа.

2. РЕЗУЛЬТАТЫ ОСВОЕНИЯ ПРОФЕССИОНАЛЬНОГО МОДУЛЯ

Результатом освоения профессионального модуля является овладение обучающимися видом профессиональной деятельности Осуществление интеграции программных модулей, в том числе профессиональными (ПК) и общими (ОК) компетенциями:

Код	Наименование результата обучения
ПК 2.1.	Разрабатывать требования к программным модулям на основе анализа проектной и технической документации на предмет взаимодействия компонент
ПК 2.2.	Выполнять интеграцию модулей в программное обеспечение
ПК 2.3	Выполнять отладку программного модуля с использованием специализированных программных средств
ПК 2.4	Осуществлять разработку тестовых наборов и тестовых сценариев для программного обеспечения.
ПК 2.5.	Производить инспектирование компонент программного обеспечения на предмет соответствия стандартам кодирования
ОК 01.	Выбирать способы решения задач профессиональной деятельности, применительно к различным контекстам
ОК 02.	Осуществлять поиск, анализ и интерпретацию информации, необходимой для выполнения задач профессиональной деятельности.
ОК 03	Планировать и реализовывать собственное профессиональное и личностное развитие.
ОК 04	Работать в коллективе и команде, эффективно взаимодействовать с коллегами, руководством, клиентами.
ОК 05	Осуществлять устную и письменную коммуникацию на государственном языке с учетом особенностей социального и культурного контекста.
ОК 06	Проявлять гражданско-патриотическую позицию, демонстрировать осознанное поведение на основе традиционных общечеловеческих ценностей
ОК 07	Содействовать сохранению окружающей среды, ресурсосбережению, эффективно действовать в чрезвычайных ситуациях.
ОК 08	Использовать средства физической культуры для сохранения и укрепления здоровья в процессе профессиональной деятельности и поддержания необходимого уровня физической подготовленности
ОК 09	Использовать информационные технологии в профессиональной деятельности.
ОК 10	Пользоваться профессиональной документацией на государственном и иностранном языке
ОК 11	Планировать предпринимательскую деятельность в профессиональной сфере

3. СТРУКТУРА И СОДЕРЖАНИЕ ПРОФЕССИОНАЛЬНОГО МОДУЛЯ

3.1 Тематический план профессионального модуля

Код профессиональной компетенции	Наименование раздела профессионального модуля	Суммарный объём нагрузки, ч	Объём профессионального модуля, ч					Промежуточная аттестация
			Обучение по МДК			Практики		
			Всего	Лабораторных и практических занятий	Курсовых работ (проектов)	учебная	производственная	
1	2	3	4	5	6	7	8	9
ПК 2.1, ПК 2.4, ПК 2.5	Раздел 1. Разработка программного обеспечения	88	88	36	—			0
ПК 2.2, ПК 2.3, ПК 2.5	Раздел 2. Средства разработки программного обеспечения	88	88	38	—			0
ПК 2.1, ПК 2.4, ПК 2.5	Раздел 3. Моделирование в программных системах	88	88	38	—			0
ПК 2.1–ПК 2.5	Учебная практика	72				72	0	0
ПК 2.1–ПК 2.5	Производственная практика	72				0	72	0
ПК 2.1–ПК 2.5	Экзамен по ПМ	10	—	—	—	—	—	10
Всего:		418	264	112	0	72	72	10

3.2 Содержание обучения по профессиональному модулю

Наименование раздела и темы профессионального	Содержание учебного материала, лабораторная работа и практическое занятие, внеаудиторная (самостоятельная) учебная работа обучающихся, курсовая работа (проект)	Объём, ч
---	---	----------

модуля (ПМ), междисциплинарного курса (МДК)		
1	2	3
Раздел 1. Разработка программного обеспечения		88
МДК 02.01. Технология разработки программного обеспечения		88
Тема 2.1.1 Основные понятия и стандартизация требований к программному обеспечению	<p>Содержание</p> <p>Понятия требований, классификация, уровни требований. Методологии и стандарты, регламентирующие работу с требованиями. Современные принципы и методы разработки программных приложений. Методы организации работы в команде разработчиков. Системы контроля версий. Основные подходы к интегрированию программных модулей. Стандарты кодирования.</p>	18
	<p>Практические занятия</p> <p>Анализ предметной области. Разработка и оформление технического задания. Построение архитектуры программного средства. Изучение работы в системе контроля версий.</p>	
Тема 2.1.2. Описание и анализ требований. Диаграммы IDEF	<p>Содержание</p> <p>Описание требований: унифицированный язык моделирования краткий словарь. Диаграммы UML. Описание и оформление требований (спецификация). Анализ требований и стратегии выбора решения.</p>	18
	<p>Лабораторные работы</p> <p>Построение диаграммы вариантов использования и диаграммы последовательности. Построение диаграммы кооперации и диаграммы развёртывания. Построение диаграммы деятельности, диаграммы состояний и диаграммы кассов. Построение диаграммы компонентов. Построение диаграмм потоков данных.</p>	14

Тема 2.1.3. Оценка качества программных средств	Содержание	16
	Цели, задачи и виды тестирования. Стандарты качества программной документации. Меры и метрики. Тестовое покрытие. Тестовый сценарий, тестовый пакет. Анализ спецификаций. Верификация и аттестация программного обеспечения.	
	Лабораторные работы	14
Разработка тестового сценария. Оценка необходимого количества тестов. Разработка тестовых пакетов. Оценка программных средств с помощью метрик. Инспекция программного кода на предмет соответствия стандартам кодирования.		
УП.02. Учебная практика		72
Анализ предметной области. Разработка и оформление технического задания. Создание команды разработчиков. Проектирование архитектуры программного средства. Построение диаграмм UML. Работа в системе контроля версий. Интегрирование программных модулей. Разработка и применение тестовых сценариев. Оценка программных средств с помощью метрик. Инспекция программного кода на предмет соответствия стандартам кодирования.		
ПП.02. Производственная практика		24
Анализ предметной области. Разработка и оформление технического задания. Создание команды разработчиков. Проектирование архитектуры программного средства. Построение диаграмм UML. Работа в системе контроля версий. Интегрирование программных модулей. Разработка и применение тестовых сценариев. Оценка программных средств с помощью метрик.		

Инспекция программного кода на предмет соответствия стандартам кодирования.		
Раздел 2. Средства разработки программного обеспечения		88
МДК.02.02 Инструментальные средства разработки программного обеспечения		88
Тема 2.2.1. Современные технологии и инструменты интеграции	Содержание	26
	<p>Понятие репозитория проекта, структура проекта. Виды, цели и уровни интеграции программных модулей. Автоматизация бизнес-процессов. Выбор источников и приёмников данных, сопоставление объектов данных. Транспортные протоколы. Стандарты форматирования сообщений. Организация работы команды в системе контроля версий.</p>	
	Лабораторные работы	22
	<p>Разработка структуры проекта. Разработка модульной структуры проекта (диаграммы модулей). Разработка перечня артефактов и протоколов проекта. Настройка работы системы контроля версий (типов импортируемых файлов, путей, фильтров и др. параметров импорта в репозиторий). Разработка и интеграция модулей проекта (командная работа). Отладка отдельных модулей программного проекта. Организация обработки исключений.</p>	
Тема 2.2.2. Инструментарий тестирования и анализа качества программных средств	Содержание	24
	<p>Отладка программных продуктов. Инструменты отладки. Отладочные классы. Ручное и автоматизированное тестирование. Методы и средства организации тестирования. Инструментарии анализа качества программных продуктов в среде разработки. Обработка исключительных ситуаций. Методы и способы идентификации сбоев и ошибок. Выявление ошибок системных компонентов.</p>	
	Лабораторные работы	16
	<p>Применение отладочных классов в проекте. Отладка проекта.</p>	

	<p>Инспекция кода модулей проекта. Тестирование интерфейса пользователя средствами инструментальной среды разработки. Разработка тестовых модулей проекта для тестирования отдельных модулей. Выполнение функционального тестирования. Тестирование интеграции. Документирование результатов тестирования.</p>	
ПП.02. Производственная практика		
	<p>Разработка структуры проекта. Использование системы контроля версий. Разработка и интеграция модулей проекта (командная работа). Организация обработки исключений. Отладка модулей программного проекта. Инспекция кода модулей проекта. Модульное и интеграционное тестирование. Тестирование пользовательского интерфейса. Документирование результатов тестирования.</p>	24
Раздел 3. Моделирование в программных системах		88
МДК.02.03. Математическое моделирование		88
Тема 2.3.1. Основы моделирования. Детерминированные задачи	<p>Содержание</p> <p>Понятие решения. Множество решений, оптимальное решение. Показатель эфф. решения. Математические модели, принципы их построения, виды моделей. Задачи: классификация, методы решения, граничные условия. Общий вид и основная задача линейного программирования. Симплекс-метод. Транспортная задача. Методы нахождения начального решения. Метод потенциалов. Общий вид задач нелинейного программирования. Графический метод решения задач нелинейного программирования. Метод множителей Лагранжа. Основные понятия динамического программирования: шаговое управление, управление операцией в целом, оптимальное управление, выигрыш на данном шаге, выигрыш за всю операцию, аддитивный критерий, мультипликативный критерий.</p>	26

	<p>Простейшие задачи, решаемые методом динамического программирования. Методы хранения графов в памяти ЭВМ. Задача о нахождении кратчайших путей в графе и методы её решения. Задача о максимальном потоке и алгоритм Форда — Фалкерсона.</p>	
	<p>Лабораторные работы</p> <p>Построение простейших математических моделей. Построение простейших статистических моделей. Решение простейших однокритериальных задач. Задача Коши для уравнения теплопроводности. Решение задач линейного программирования симплекс-методом. Нахождение начального решения транспортной задачи. Решение методом потенциалов. Применение метода стрельбы для решения линейной краевой задачи. Задача о распределении средств между предприятиями. Задача о замене оборудования. Нахождение кратчайших путей в графе. Решение задачи о максимальном потоке.</p>	18
	<p>Практические занятия</p> <p>Сведение произвольной задачи линейного программирования к основной задаче линейного программирования.</p>	6
<p>Тема 2.3.2. Задачи в условиях неопределённости</p>	<p>Содержание</p> <p>Системы массового обслуживания: понятия, примеры, модели. Основные понятия теории марковских процессов: случайный процесс, марковский процесс, граф состояний, поток событий, вероятность состояния, уравнения Колмогорова, финальные вероятности состояний. Схема гибели и размножения. Метод имитационного моделирования. Единичный жребий и формы его организации. Примеры задач. Понятие прогноза. Количественные методы прогнозирования: скользящие средние, экспоненциальное сглаживание, проектирование тренда. Качественные методы прогноза. Предмет и задачи теории игр. Основные понятия теории игр: игра, игроки, партия,</p>	24

	<p>выигрыш, проигрыш, ход, личные и случайные ходы, стратегические игры, стратегия, оптимальная стратегия.</p> <p>Антагонистические матричные игры: чистые и смешанные стратегии.</p> <p>Методы решения конечных игр: сведение игры $m \times n$ к задаче линейного программирования, численный метод — метод итераций.</p> <p>Область применимости теории принятия решений. Принятие решений в условиях определенности, в условиях риска, в условиях неопределенности.</p> <p>Критерии принятия решений в условиях неопределенности. Дерево решений.</p>	
	<p>Лабораторные работы</p> <p>Моделирование прогноза.</p> <p>Выбор оптимального решения с помощью дерева решений.</p>	4
	<p>Практические занятия</p> <p>Составление систем уравнений Колмогорова. Нахождение финальных вероятностей.</p> <p>Нахождение характеристик простейших систем массового обслуживания.</p> <p>Решение задач массового обслуживания методами имитационного моделирования.</p> <p>Построение прогнозов.</p> <p>Решение матричной игры методом итераций.</p>	10
ПП.02. Производственная практика		
	<p>Решение простейших однокритериальных задач.</p> <p>Задача Коши для уравнения теплопроводности.</p> <p>Решение задач линейного программирования симплекс-методом.</p> <p>Нахождение начального решения транспортной задачи. Решение транспортной задачи методом потенциалов.</p> <p>Применение метода стрельбы для решения линейной краевой задачи.</p> <p>Задача о распределении средств между предприятиями.</p> <p>Задача о замене оборудования.</p> <p>Нахождение кратчайших путей в графе.</p> <p>Решение задачи о максимальном потоке.</p> <p>Моделирование и построение прогноза.</p> <p>Выбор оптимального решения с помощью дерева решений.</p> <p>Нахождение характеристик простейших систем массового обслуживания.</p> <p>Решение задач массового обслуживания методами имитационного моделирования.</p>	24

Решение матричной игры методом итераций.	
Курсовой проект (работа)	0
Учебная практика по модулю	72
Производственная практика	72
Консультации	0
Экзамен по ПМ	10
Всего	418

4. УСЛОВИЯ РЕАЛИЗАЦИИ ПРОФЕССИОНАЛЬНОГО МОДУЛЯ

4.1. Требования к минимальному материально-техническому обеспечению

Реализация профессионального модуля предполагает наличие

- Лаборатории программного обеспечения и сопровождения компьютерных систем

№ п/п	Оборудование	Технические средства обучения	Количество рабочих мест
1	12 автоматизированных рабочих мест для обучающихся и 1 рабочее место для преподавателя с конфигурацией: Процессор Intel Core i7, оперативная память объемом 16 Гб, жесткий диск - 1 Тб, твердотельный накопитель - 256 Гб, монитор 23", мышь, клавиатура;	проекторы - 1 шт	27
2	Парты - 19 шт	Аудиосистема - 2 шт	
3	стулья - 27 шт	Экран проектора – 1 шт	
4	стол преподавателя - 1 шт		
5	доска маркерная - 1 шт		
6	сетевой шкаф - 1 шт		
7	шкаф - 1 шт		

Программное обеспечение:

Windows 10 pro, Microsoft Office 2016, Visio 2016, Visual Studio 2019, 1С предприятие 8 (учебная версия), Unity, phpStorm 2020, notepad++, arduino, MySQL, SQL Server, Adobe Illustrator, photoshop cc, AutoCAD, Autodesk, ColerDraw, Mozilla Firefox, Microsoft Edge, Google Chrome

- Студия инженерной и компьютерной графики

№ п/п	Оборудование	Технические средства обучения	Количество рабочих мест
1	15 автоматизированных рабочих мест для обучающихся и 1 рабочее место для преподавателя с конфигурацией: Процессор Intel Core i5, оперативная память объемом 8 Гб, дискретная видеокарта, жесткий диск - 1 Тб, монитор 23", мышь, клавиатура;	Проектор 1	15
2	столов 16	коммутаторы 2	
3	стульев 25	экран проектора 1	
4	шкафы 1	аудиосистема 1	
5	сетевой шкаф 1	Офисный мольберт (флипчарт)	
6	доска 1	Принтер А3	
7	стенды 1	Экран проектора - 1	

Программное обеспечение:

Windows 10 pro, Microsoft Office 2016, Visio 2016, Visual Studio 2019, 1С предприятие 8 (учебная версия), Unity, phpStorm 2020, notepad++, arduino, android studio, MySQL, T-SQL, SQL Server,

Adobe Photoshop, Adobe Illustrator, AutoCAD, Autodesk, ColerDraw, Mozilla Firefox, Microsoft Edge, Google Chrome

- Мастерская по наладке технологического оборудования по профилю выбираемой рабочей профессии

№ п/п	Оборудование	Технические средства обучения	Количество рабочих мест
1	Парты - 10 шт	Мониторы - 13 шт	32
2	стулья - 32 шт	проекторы - 1 шт	
3	стол преподавателя - 1 шт	системные блоки - 13	
4	доска маркерная - 1 шт	мыши - 13 шт	
5	сетевой шкаф - 1 шт	клавиатуры - 13 шт	
6		Экран проектора - 1	

Программное обеспечение:

Windows 10 pro, Microsoft Office 2016, Visio 2016, Visual Studio 2019, 1 С предприятие 8 (учебная версия), PascalABC.net, XAMPP, Unity, Python, notepad++, arduino, MongoDB, MySQL, SqlServer, Adobe Photoshop, Adobe illustrator, Corel Draw, Autodesk 3d mask, autocad 2019, Mozilla Firefox, Google Chrome, Explore

4.2 Информационное обеспечение обучения

Перечень рекомендуемых учебных изданий, Интернет-ресурсов, дополнительной литературы

Печатные издания не используются. Дисциплина полностью обеспечена электронными изданиями.

Основные источники

1. Гниденко, И. Г. Технология разработки программного обеспечения: учебное пособие для среднего профессионального образования / И. Г. Гниденко, Ф. Ф. Павлов, Д. Ю. Федоров. — Москва : Издательство Юрайт, 2017. — 235 с. — (Профессиональное образование). — ISBN 978-5-534-05047-9. — Текст : электронный // ЭБС Юрайт [сайт]. — URL: <https://urait.ru/bcode/408655>.

Электронные издания (электронные ресурсы)

1. От модели объектов - к модели классов. Единое окно доступа к образовательным ресурсам. http://real.tepkom.ru/Real_OM-СМ_A.asp

Дополнительные источники

1. Гагарина, Л. Г. Технология разработки программного обеспечения: учеб. пособие / Л. Г. Гагарина, Е. В. Кокорева, Б. Д. Виснадул; Под ред. Л. Г. Гагариной. - М.: ФОРУМ: ИНФРА-М, 2017. -400 с. <https://znanium.com/bookread2.php?book=768473>

Профессиональные базы данных и справочные системы

- Федеральная служба государственной статистики - <https://rosstat.gov.ru/>
- Научометрическая и реферативная база данных SCOPUS - <https://www.scopus.com>
- Информационно-справочная система "КонсультантПлюс"

4.3. Общие требования к организации образовательного процесса

При реализации образовательных программ независимо от форм получения образования могут применяться электронное обучение, дистанционные образовательные технологии в порядке, установленном федеральным органом исполнительной власти, осуществляющим функции по выработке государственной политики и нормативно-правовому регулированию в сфере образования.

Под электронным обучением понимается организация образовательного процесса с применением содержащейся в базах данных и используемой при реализации образовательных программ информации и обеспечивающих ее обработку информационных технологий, технических средств, а также информационно-телекоммуникационных сетей, обеспечивающих передачу по линиям связи указанной информации, взаимодействие участников образовательного процесса.

Под дистанционными образовательными технологиями понимаются образовательные технологии, реализуемые в основном с применением информационно-телекоммуникационных сетей при опосредованном (на расстоянии) взаимодействии обучающихся и педагогических работников

4.4. Кадровое обеспечение образовательного процесса

Требования к квалификации педагогических (инженерно-педагогических) кадров, обеспечивающих обучение по междисциплинарному курсу (курсам):

Квалификация педагогических работников образовательной организации должна отвечать квалификационным требованиям, указанным в квалификационных справочниках, и (или) профессиональных стандартах (при наличии).

Педагогические работники, привлекаемые к реализации образовательной программы, должны получать дополнительное профессиональное образование по программам повышения квалификации, в том числе в форме стажировки в организациях направления деятельности которых соответствует области профессиональной деятельности, указанной в пункте 1.5 настоящего ФГОС СПО, не реже 1 раза в 3 года с учетом расширения спектра профессиональных компетенций.

Доля педагогических работников (в приведенных к целочисленным значениям ставок), обеспечивающих освоение обучающимися профессиональных модулей, имеющих опыт деятельности не менее 3 лет в организациях, направление деятельности которых соответствует области профессиональной деятельности, указанной в пункте 1.5 настоящего ФГОС СПО, в общем числе педагогических работников, реализующих образовательную программу, должна быть не менее 25 процентов.

Требования к квалификации педагогических кадров, осуществляющих руководство практикой Инженерно-педагогический состав:

Квалификация педагогических работников образовательной организации должна отвечать квалификационным требованиям, указанным в квалификационных справочниках, и (или) профессиональных стандартах (при наличии).

Педагогические работники, привлекаемые к реализации образовательной программы, должны получать дополнительное профессиональное образование по программам повышения квалификации, в том числе в форме стажировки в организациях направления деятельности которых соответствует области профессиональной деятельности, указанной в [пункте 1.5](#) настоящего ФГОС СПО, не реже 1 раза в 3 года с учетом расширения спектра профессиональных компетенций.

Доля педагогических работников (в приведенных к целочисленным значениям ставок), обеспечивающих освоение обучающимися профессиональных модулей, имеющих опыт деятельности не менее 3 лет в организациях, направление деятельности которых соответствует области профессиональной деятельности, указанной в [пункте 1.5](#) настоящего ФГОС СПО, в общем числе педагогических работников, реализующих образовательную программу, должна быть не менее 25 процентов.

Мастера: Не предусмотрены

5. КОНТРОЛЬ И ОЦЕНКА РЕЗУЛЬТАТОВ ОСВОЕНИЯ ПРОФЕССИОНАЛЬНОГО МОДУЛЯ (ВИДА ПРОФЕССИОНАЛЬНОЙ ДЕЯТЕЛЬНОСТИ)

Результаты (освоенные профессиональные компетенции)	Основные показатели оценки результата	Формы и методы контроля и оценки
Раздел 1. Разработка программного обеспечения		
<p>ПК 2.1 Разрабатывать требования к программным модулям на основе анализа проектной и технической документации на предмет взаимодействия компонент</p>	<p>Оценка «отлично» - разработан и обоснован вариант интеграционного решения с помощью графических средств среды разработки, указано хотя бы одно альтернативное решение; бизнес-процессы учтены в полном объеме; вариант оформлен в полном соответствии с требованиями стандартов; результаты верно сохранены в системе контроля версий.</p> <p>Оценка «хорошо» - разработана и прокомментирована архитектура варианта интеграционного решения с помощью графических средств, учтены основные бизнес-процессы; вариант оформлен в соответствии с требованиями стандартов; результаты сохранены в системе контроля версий.</p> <p>Оценка «удовлетворительно» - разработана и архитектура варианта интеграционного решения с помощью графических средств, учтены основные бизнес-процессы с незначительными упущениями; вариант оформлен в соответствии с требованиями стандартов с некоторыми отклонениями; результат сохранен в системе контроля версий.</p>	<p>Экзамен/зачет в форме собеседования: - практическое задание по формированию требований к программным модулям в соответствии с техническим заданием. Защита отчетов по практическим и лабораторным работам. Интерпретация результатов наблюдений за деятельностью обучающегося в процессе практики</p>
<p>ПК 2.4 Осуществлять разработку тестовых наборов и тестовых сценариев для программного обеспечения</p>	<p>Оценка «отлично» - обоснован размер тестового покрытия, разработан тестовый сценарий и тестовые пакеты в соответствии с этим сценарием в соответствии с минимальным размером тестового покрытия, выполнено тестирование интеграции и ручное тестирование, выполнено тестирование с применением инструментальных средств, выявлены ошибки системных компонент (при наличии), заполнены протоколы тестирования.</p> <p>Оценка «хорошо»- обоснован размер тестового покрытия, разработан тестовый сценарий и тестовые пакеты в соответствии с этим сценарием, выполнено тестирование интеграции и ручное тестирование, выполнено тестирование с применением инструментальных средств, заполнены протоколы тестирования.</p> <p>Оценка «удовлетворительно»- определен размер тестового покрытия, разработан тестовый сценарий и тестовые пакеты, выполнено тестирование интеграции и ручное тестирование, частично выполнено тестирование с применением инструментальных средств, частично заполнены протоколы тестирования.</p>	<p>Экзамен/зачет в форме собеседования: практическое задание по разработке тестовых сценариев и наборов для заданных видов тестирования и выполнение тестирования. Защита отчетов по практическим и лабораторным работам Интерпретация результатов наблюдений за деятельностью обучающегося в процессе практики</p>

<p>ПК 2.5 Производить инспектирование компонент программного обеспечения на предмет соответствия стандартам кодирования</p>	<p>Оценка «отлично» - продемонстрировано знание стандартов кодирования более чем одного языка программирования, выявлены все имеющиеся несоответствия стандартам в предложенном коде. Оценка «хорошо» - продемонстрировано знание стандартов кодирования более чем одного языка программирования, выявлены существенные имеющиеся несоответствия стандартам в предложенном коде. Оценка «удовлетворительно» - продемонстрировано знание стандартов кодирования языка программирования, выявлены некоторые несоответствия стандартам в предложенном коде.</p>	<p>Экзамен/зачет в форме собеседования: практическое задание по инспектированию программного кода Защита отчетов по практическим и лабораторным работам Интерпретация результатов наблюдений за деятельностью обучающегося в процессе практики</p>
---	---	--

Раздел модуля 2 Средства разработки программного обеспечения

<p>ПК 2.2 Выполнять интеграцию модулей в программное обеспечение</p>	<p>Оценка «отлично» - в системе контроля версий выбрана верная версия проекта, проанализирована его архитектура, архитектура доработана для интеграции нового модуля; выбраны способы форматирования данных и организована их постобработка, транспортные протоколы и форматы сообщений обновлены (при необходимости); протестирована интеграция модулей проекта и выполнена отладка проекта с применением инструментальных средств среды; выполнена доработка модуля и дополнительная обработка исключительных ситуаций в том числе с созданием классов-исключений (при необходимости); определены качественные показатели полученного проекта; результат интеграции сохранен в системе контроля версий. Оценка «хорошо» - в системе контроля версий выбрана верная версия проекта, его архитектура доработана для интеграции нового модуля; выбраны способы форматирования данных и организована их постобработка, транспортные протоколы и форматы сообщений обновлены (при необходимости); выполнена отладка проекта с применением инструментальных средств среды; выполнена доработка модуля и дополнительная обработка исключительных ситуаций (при необходимости); определены качественные показатели полученного проекта; результат интеграции сохранен в системе контроля версий. Оценка «удовлетворительно» - в системе контроля версий выбрана верная версия проекта, его архитектура доработана для интеграции нового модуля; выбраны способы форматирования данных и организована их постобработка, форматы сообщений обновлены</p>	<p>Экзамен/зачет в форме собеседования: практическое задание по обеспечению интеграции заданного модуля в предложенный программный проект Защита отчетов по практическим и лабораторным работам Интерпретация результатов наблюдений за деятельностью обучающегося в процессе практики</p>
--	---	--

	(при необходимости); выполнена отладка проекта с применением инструментальных средств среды; выполнена доработка модуля (при необходимости); результат интеграции сохранен в системе контроля версий.	
ПК 2.3 Выполнять отладку программного модуля с использованием специализированных программных средств	<p>Оценка «отлично» - в системе контроля версий выбрана верная версия проекта; протестирована интеграция модулей проекта и выполнена отладка проекта с применением инструментальных средств среды; проанализирована и сохранена отладочная информация; выполнена условная компиляция проекта в среде разработки; определены качественные показатели полученного проекта в полном объеме; результаты отладки сохранены в системе контроля версий.</p> <p>Оценка «хорошо» - в системе контроля версий выбрана верная версия проекта; протестирована интеграция модулей проекта и выполнена отладка проекта с применением инструментальных средств среды; выполнена условная компиляция проекта в среде разработки; определены качественные показатели полученного проекта в достаточном объеме; результаты отладки сохранены в системе контроля версий.</p> <p>Оценка «удовлетворительно» - в системе контроля версий выбрана верная версия проекта; выполнена отладка проекта с применением инструментальных средств среды; выполнена условная компиляция проекта в среде разработки; определены качественные показатели полученного проекта в достаточном объеме; результаты отладки сохранены в системе контроля версий.</p>	<p>Экзамен/зачет в форме собеседования: практическое задание по выполнению отладки программного модуля.</p> <p>Защита отчетов по практическим и лабораторным работам</p> <p>Интерпретация результатов наблюдений за деятельностью обучающегося в процессе практики</p>
ПК 2.5 Производить инспектирование компонент программного обеспечения на предмет соответствия стандартам кодирования	<p>Оценка «отлично» - продемонстрировано знание стандартов кодирования более чем одного языка программирования, выявлены все имеющиеся несоответствия стандартам в предложенном коде.</p> <p>Оценка «хорошо» - продемонстрировано знание стандартов кодирования более чем одного языка программирования, выявлены существенные имеющиеся несоответствия стандартам в предложенном коде.</p> <p>Оценка «удовлетворительно» - продемонстрировано знание стандартов кодирования языка программирования, выявлены некоторые несоответствия стандартам в предложенном коде.</p>	<p>Экзамен/зачет в форме собеседования: практическое задание по инспектированию программного кода</p> <p>Защита отчетов по практическим и лабораторным работам</p> <p>Интерпретация результатов наблюдений за деятельностью обучающегося в процессе практики</p>

Раздел модуля 3 Моделирование в программных системах

<p>ПК 2.4 Осуществлять разработку тестовых наборов и тестовых сценариев для программного обеспечения</p>	<p>Оценка «отлично» - обоснован размер тестового покрытия, разработан тестовый сценарий и тестовые пакеты в соответствии с этим сценарием в соответствии с минимальным размером тестового покрытия, выполнено тестирование интеграции и ручное тестирование, выполнено тестирование с применением инструментальных средств, выявлены ошибки системных компонент (при наличии), заполнены протоколы тестирования.</p> <p>Оценка «хорошо»- обоснован размер тестового покрытия, разработан тестовый сценарий и тестовые пакеты в соответствии с этим сценарием, выполнено тестирование интеграции и ручное тестирование, выполнено тестирование с применением инструментальных средств, заполнены протоколы тестирования.</p> <p>Оценка «удовлетворительно»- определен размер тестового покрытия, разработан тестовый сценарий и тестовые пакеты, выполнено тестирование интеграции и ручное тестирование, частично выполнено тестирование с применением инструментальных средств, частично заполнены протоколы тестирования.</p>	<p>Экзамен/зачет в форме собеседования: практическое задание по разработке тестовых сценариев и наборов для заданных видов тестирования и выполнение тестирования.</p> <p>Защита отчетов по практическим и лабораторным работам Интерпретация результатов наблюдений за деятельностью обучающегося в процессе практики</p>
<p>ПК 2.5 Производить инспектирование компонент программного обеспечения на предмет соответствия стандартам кодирования.</p>	<p>Оценка «отлично» - продемонстрировано знание стандартов кодирования более чем одного языка программирования, выявлены все имеющиеся несоответствия стандартам в предложенном коде.</p> <p>Оценка «хорошо» - продемонстрировано знание стандартов кодирования более чем одного языка программирования, выявлены существенные имеющиеся несоответствия стандартам в предложенном коде.</p> <p>Оценка «удовлетворительно» - продемонстрировано знание стандартов кодирования языка программирования, выявлены некоторые несоответствия стандартам в предложенном коде.</p>	<p>Экзамен/зачет в форме собеседования: практическое задание по инспектированию программного кода</p> <p>Защита отчетов по практическим и лабораторным работам Интерпретация результатов наблюдений за деятельностью обучающегося в процессе практики</p>

Формы и методы контроля и оценки результатов обучения должны позволять проверять у обучающихся не только сформированность профессиональных компетенций, но и развитие общих компетенций и обеспечивающих их умений.

Результаты (освоенные общие компетенции)	Основные показатели оценки результата	Формы и методы контроля и оценки
ОК 01. Выбирать способы решения задач профессиональной деятельности, применительно к различным контекстам.	<ul style="list-style-type: none"> - обоснованность постановки цели, выбора и применения методов и способов решения профессиональных задач; - адекватная оценка и самооценка эффективности и качества выполнения профессиональных задач 	Экспертное наблюдение за выполнением работ
ОК 02. Осуществлять поиск, анализ и интерпретацию информации, необходимой для выполнения задач профессиональной деятельности.	- использование различных источников, включая электронные ресурсы, медиаресурсы, Интернет-ресурсы, периодические издания по специальности для решения профессиональных задач	
ОК 03. Планировать и реализовывать собственное профессиональное и личностное развитие.	<ul style="list-style-type: none"> - демонстрация ответственности за принятые решения - обоснованность самоанализа и коррекция результатов собственной работы; 	
ОК 04. Работать в коллективе и команде, эффективно взаимодействовать с коллегами, руководством, клиентами.	<ul style="list-style-type: none"> - взаимодействовать с обучающимися, преподавателями и мастерами в ходе обучения, с руководителями учебной и производственной практик; - обоснованность анализа работы членов команды (подчиненных) 	
ОК 05. Осуществлять устную и письменную коммуникацию на государственном языке с учетом особенностей социального и культурного контекста.	Демонстрировать грамотность устной и письменной речи, - ясность формулирования и изложения мыслей	
ОК 06. Проявлять гражданско-патриотическую позицию, демонстрировать осознанное поведение на основе традиционных общечеловеческих ценностей.	- соблюдение норм поведения во время учебных занятий и прохождения учебной и производственной практик,	

ОК 07. Содействовать сохранению окружающей среды, ресурсосбережению, эффективно действовать в чрезвычайных ситуациях.	- эффективное выполнение правил ТБ во время учебных занятий, при прохождении учебной и производственной практик; - демонстрация знаний и использование ресурсосберегающих технологий в профессиональной деятельности	
ОК 08. Использовать средства физической культуры для сохранения и укрепления здоровья в процессе профессиональной деятельности и поддержания необходимого уровня физической подготовленности.	- эффективность использовать средств физической культуры для сохранения и укрепления здоровья при выполнении профессиональной деятельности.	
ОК 09. Использовать информационные технологии в профессиональной деятельности.	- эффективность использования информационно-коммуникационных технологий в профессиональной деятельности согласно формируемым умениям и получаемому практическому опыту;	
ОК 10. Пользоваться профессиональной документацией на государственном и иностранном языках.	- эффективность использования в профессиональной деятельности необходимой технической документации, в том числе на английском языке.	

Разработчики:

Караваяев Сергей Владимирович, преподаватель ФГБОУ ВО «РЭУ им. Г.В. Плеханова»

Эксперты:

(место работы)

(занимаемая должность)

(инициалы, фамилия)

(место работы)

(занимаемая должность)

(инициалы, фамилия)