

Министерство науки и высшего образования Российской Федерации
федеральное государственное бюджетное образовательное учреждение высшего образования
«Российский экономический университет им. Г.В. Плеханова»
МОСКОВСКИЙ ПРИБОРОСТРОИТЕЛЬНЫЙ ТЕХНИКУМ

РАБОЧАЯ ПРОГРАММА

Профессиональный модуль: ПМ.02 «Осуществление интеграции программных модулей»

Код, специальность: 09.02.07 Информационные системы и программирование

Квалификация: Администратор баз данных

Москва
2019

СОГЛАСОВАНА:

**Предметной (цикловой)
комиссией**

Разработана на основе Федерального государственного образовательного стандарта по специальности среднего профессионального образования

**«Профессиональных модулей
09.02.07-БД»**

**Специальность 09.02.07 Информационные системы и
программирование, квалификация: администратор баз
данных**


Протокол № 14-18/19

от «03» июля 2019 года

**Председатель предметной
(цикловой) комиссии**


**Заместитель директора по учебной (учебно-методической)
работе**



Подпись / И.М. Щанников /
Инициалы Фамилия


Подпись / Д.А. Клопов /
Инициалы Фамилия

УТВЕРЖДЕНА:

Директор техникума


Подпись / А.В. Чурилов /


Подпись / С.А. Прищеп /

**СОГЛАСОВАНО: Представитель
работодателя**

Составители (авторы):

Прищеп Михаил Сергеевич, преподаватель ФГБОУ ВО «РЭУ им. Г.В.Плеханова»

Рецензент:

СОДЕРЖАНИЕ

1. ПАСПОРТ ПРОГРАММЫ ПРОФЕССИОНАЛЬНОГО МОДУЛЯ

2. РЕЗУЛЬТАТЫ ОСВОЕНИЯ ПРОФЕССИОНАЛЬНОГО МОДУЛЯ

**3. СТРУКТУРА И СОДЕРЖАНИЕ ОБУЧЕНИЯ ПО ПРОФЕССИОНАЛЬНОМУ
МОДУЛЮ**

4. УСЛОВИЯ РЕАЛИЗАЦИИ ПРОФЕССИОНАЛЬНОГО МОДУЛЯ

**5. КОНТРОЛЬ И ОЦЕНКА РЕЗУЛЬТАТОВ ОСВОЕНИЯ ПРОФЕССИОНАЛЬНОГО
МОДУЛЯ**

1. ПАСПОРТ ПРОГРАММЫ ПРОФЕССИОНАЛЬНОГО МОДУЛЯ

ПМ.02 Осуществление интеграции программных модулей

1.1. Область применения рабочей программы

Программа профессионального модуля (далее - программа) - является частью программы подготовки специалистов среднего звена (далее - ППСЗ) в соответствии с ФГОС по специальности 09.02.07 Информационные системы и программирование

ФГОС по специальностям СПО и соответствующих профессиональных компетенций (ПК):

- ПК 2.1.Разрабатывать требования к программным модулям на основе анализа проектной и технической документации на предмет взаимодействия компонент
- ПК 2.2.Выполнять интеграцию модулей в программное обеспечение
- ПК 2.3 Выполнять отладку программного модуля с использованием специализированных программных средств
- ПК 2.4 Осуществлять разработку тестовых наборов и тестовых сценариев для программного обеспечения.
- ПК 2.5.Производить инспектирование компонент программного обеспечения на предмет соответствия стандартам кодирования

1.2. Цель и планируемые результаты освоения профессионального модуля

С целью овладения указанным видом профессиональной деятельности и соответствующими профессиональными компетенциями обучающийся в ходе освоения профессионального модуля должен:

Иметь практический опыт:

модели процесса разработки программного обеспечения; основные принципы процесса разработки программного обеспечения; основные подходы к интегрированию программных модулей; основы верификации и аттестации программного обеспечения

Уметь:

использовать выбранную систему контроля версий; использовать методы для получения кода с заданной функциональностью и степенью качества

Знать:

модели процесса разработки программного обеспечения; основные принципы процесса разработки программного обеспечения; основные подходы к интегрированию программных модулей; основы верификации и аттестации программного обеспечения

1.3 Количество часов на освоение программы профессионального модуля:

всего – 582 часа, в том числе:

максимальной учебной нагрузки обучающегося – 550 часов,

включая:

обязательной аудиторной учебной нагрузки обучающегося – 298 часов;

самостоятельной работы обучающегося – 0 часов;
 консультации – 12 часов;
 промежуточная аттестация – 20 часов
 из нее:

экзамен (5 и 6 семестр) – 16 часов

экзамен по профессиональному модулю – 4 часа

учебной и производственной практики - 252 часа.

2. РЕЗУЛЬТАТЫ ОСВОЕНИЯ ПРОФЕССИОНАЛЬНОГО МОДУЛЯ

Результатом освоения профессионального модуля является овладение обучающимися видом профессиональной деятельности. Осуществление интеграции программных модулей, в том числе профессиональными (ПК) и общими (ОК) компетенциями:

Код	Наименование результата обучения
ПК 2.1.	Разрабатывать требования к программным модулям на основе анализа проектной и технической документации на предмет взаимодействия компонент
ПК 2.2.	Выполнять интеграцию модулей в программное обеспечение
ПК 2.3	Выполнять отладку программного модуля с использованием специализированных программных средств
ПК 2.4	Осуществлять разработку тестовых наборов и тестовых сценариев для программного обеспечения.
ПК 2.5.	Производить инспектирование компонент программного обеспечения на предмет соответствия стандартам кодирования
ОК 01.	Выбирать способы решения задач профессиональной деятельности, применительно к различным контекстам
ОК 02.	Осуществлять поиск, анализ и интерпретацию информации, необходимой для выполнения задач профессиональной деятельности.
ОК 03	Планировать и реализовывать собственное профессиональное и личностное развитие.
ОК 04	Работать в коллективе и команде, эффективно взаимодействовать с коллегами, руководством, клиентами.
ОК 05	Осуществлять устную и письменную коммуникацию на государственном языке с учетом особенностей социального и культурного контекста.
ОК 06	Проявлять гражданско-патриотическую позицию, демонстрировать осознанное поведение на основе традиционных общечеловеческих ценностей
ОК 07	Содействовать сохранению окружающей среды, ресурсосбережению, эффективно действовать в чрезвычайных ситуациях.
ОК 08	Использовать средства физической культуры для сохранения и укрепления здоровья в процессе профессиональной деятельности и поддержания необходимого уровня физической подготовленности
ОК 09	Использовать информационные технологии в профессиональной деятельности.
ОК 10	Пользоваться профессиональной документацией на государственном и иностранном языке
ОК 11	Планировать предпринимательскую деятельность в профессиональной сфере

3. СТРУКТУРА И СОДЕРЖАНИЕ ПРОФЕССИОНАЛЬНОГО МОДУЛЯ

3.1. Тематический план профессионального модуля

Коды профессиональных общих компетенций	Наименования разделов профессионального модуля**	Всего часов (макс, учебная нагрузка и практики).	Объем времени, отведенный на освоение междисциплинарного курса (курсов)					Практика		
			Обязательная аудиторная учебная нагрузка обучающегося			Самостоятельная работа обучающегося		Учебная, часов	Производственная (по профилю специальности), часов если предусмотрена рассредоточенная практика)	
			Всего	в т.ч. лабораторные работы и практические занятия, часов	в т.ч., курсовая работа (проект), часов	Всего, часов	в т.ч., курсовая работа (проект), часов			
1	2	3	4	5	6	7	8	9	10	
ПК 2.1, ПК 2.4, ПК 2.5	Раздел 1. Разработка программного обеспечения	132	118	60	-	-				
ПК 2.2, ПК 2.3, ПК 2.5	Раздел 2. Средства разработки программного обеспечения	100	86	52				-	-	
ПК 2.1, ПК 2.4, ПК 2.5	Раздел 3. Моделирование в программных системах	94	94	48						
ПК 2.1 - ПК 2.5	Учебная практика	144	144	-				144	-	

**

	Производственная практика	108	108	-				-	108
	экзамен (5 и 6 семестр) – 16 часов экзамен по профессиональному модулю(8 семестр) – 4 часа								
	Всего:	582	526	228	-	-	-	144	108

3.2. Содержание обучения по профессиональному модулю (ПМ)

Наименование разделов и тем профессионального модуля (ПМ), междисциплинарных курсов (МДК) и тем	Содержание учебного материала, лабораторные работы и практические занятия, внеаудиторная (самостоятельная) учебная работа обучающихся, курсовая работа (проект) (если предусмотрены)	Объем часов
1	2	3
Раздел 1. Разработка программного обеспечения		
<i>МДК.02.01 Технология разработки программного обеспечения</i>		118
Тема 2.1.1 Основные понятия и стандартизация требований к программному обеспечению	Содержание	
	1. Понятия требований, классификация, уровни требований. Методологии и стандарты, регламентирующие работу с требованиями.	20
	2. Современные принципы и методы разработки программных приложений.	
	3. Методы организации работы в команде разработчиков. Системы контроля версий	
	4. Основные подходы к интегрированию программных модулей.	
	5. Стандарты кодирования.	
В том числе практических занятий и лабораторных работ		

	1. Практическое занятие №1 «Анализ предметной области»	24
	2. Практическое занятие №2 «Разработка и оформление технического задания»	
	3. Практическое занятие №3 «Построение архитектуры программного средства»	
	4. Практическое занятие №4 «Изучение работы в системе контроля версий»	
Тема 2.1.2. Описание и анализ требований. Диаграммы IDEF	Содержание	
	Описание требований: унифицированный язык моделирования - краткий словарь. Диаграммы UML.	
	1. Описание и оформление требований (спецификация). Анализ требований и стратегии выбора решения	18
	В том числе практических занятий и лабораторных работ	
	1. Лабораторная работа №1 «Построение диаграммы Вариантов использования и диаграммы Последовательности»	20
	2. Лабораторная работа №2 «Построение диаграммы Кооперации и диаграммы Развертывания»	
	3. Лабораторная работа №3 «Построение диаграммы Деятельности, диаграммы Состояний и диаграммы Классов»	
4. Лабораторная работа №4 «Построение диаграммы компонентов»		
5. Лабораторная работа №5 «Построение диаграмм потоков данных»		
Тема 2.1.3. Оценка качества программных средств	Содержание	
	1. Цели и задачи и виды тестирования. Стандарты качества программной документации. Меры и метрики.	20
	2. Тестовое покрытие.	
	3. Тестовый сценарий, тестовый пакет.	
	4. Анализ спецификаций. Верификация и аттестация программного обеспечения.	

	В том числе практических занятий и лабораторных работ	
	1. Лабораторная работа №6 «Разработка тестового сценария»	16
	2. Лабораторная работа №7 «Оценка необходимого количества тестов»	
	3. Лабораторные работы №8 «Разработка тестовых пакетов»	
	4. Лабораторные работы №9 «Оценка программных средств с помощью метрик»	
	5. Лабораторные работы №10 «Инспекция программного кода на предмет соответствия стандартам кодирования»	
	Экзамен 5 семестр	8
Другая форма аттестации 3 и 4 семестры		
Раздел 2. Средства разработки программного обеспечения		
МДК.02.02 Инструментальные средства разработки программного обеспечения		86
Тема 2.2.1 Современные технологии и инструменты интеграции.	Содержание	
	1. Понятие репозитория проекта, структура проекта.	22
	2. Виды, цели и уровни интеграции программных модулей. Автоматизация бизнес-процессов.	
	3. Выбор источников и приемников данных, сопоставление объектов данных.	
	4. Транспортные протоколы. Стандарты форматирования сообщений.	
	5. Организация работы команды в системе контроля версий.	
	В том числе практических занятий и лабораторных работ	
	1. Лабораторная работа №1 «Разработка структуры проекта»	22
2. Лабораторная работа №2 «Разработка модульной структуры проекта (диаграммы модулей)»		
3. Лабораторная работа №3 «Разработка перечня артефактов и протоколов проекта»		

	4. Лабораторная работа №4 «Настройка работы системы контроля версий (типов импортируемых файлов, путей, фильтров и др. параметров импорта в репозиторий)»	
	5. Лабораторная работа №5 «Разработка и интеграция модулей проекта (командная работа)»	
	6. Лабораторная работа №6 «Отладка отдельных модулей программного проекта»	
	7. Лабораторная работа №7 «Организация обработки исключений»	
Тема 2.2.2 Инструментарий тестирования и анализа качества программных средств	Содержание	
	1. Отладка программных продуктов. Инструменты отладки. Отладочные классы.	12
	2. Ручное и автоматизированное тестирование. Методы и средства организации тестирования.	
	3. Инструментарии анализа качества программных продуктов в среде разработки.	
	4. Обработка исключительных ситуаций. Методы и способы идентификации сбоев и ошибок.	
	5. Выявление ошибок системных компонентов.	
	В том числе практических занятий и лабораторных работ	
	1. Лабораторная работа №8 «Применение отладочных классов в проекте»	30
	2. Лабораторная работа №9 «Отладка проекта»	
	3. Лабораторная работа №10 «Инспекция кода модулей проекта»	
	4. Лабораторная работа №11 «Тестирование интерфейса пользователя средствами инструментальной среды разработки»	
	5. Лабораторная работа №12 «Разработка тестовых модулей проекта для тестирования отдельных модулей»	
	6. Лабораторная работа №13 «Выполнение функционального тестирования»	
	7. Лабораторная работа №14 «Тестирование интеграции»	
	8. Лабораторная работа №15 «Документирование результатов тестирования»	

	Экзамен 4 семестр	8
Другая форма аттестации – 5 семестр		
Раздел 3. Моделирование в программных системах		
МДК.02.03 Математическое моделирование		94
Тема 2.3.1. Основы моделирования. Детерминированные задачи	Содержание	
	1. Понятие решения. Множество решений, оптимальное решение. Показатель эффективности решения	22
	2. Математические модели, принципы их построения, виды моделей.	
	3. Задачи: классификация, методы решения, граничные условия.	
	4. Общий вид и основная задача линейного программирования. Симплекс – метод.	
	5. Транспортная задача. Методы нахождения начального решения транспортной задачи. Метод потенциалов.	
	6. Общий вид задач нелинейного программирования. Графический метод решения задач нелинейного программирования. Метод множителей Лагранжа.	
	7. Основные понятия динамического программирования: шаговое управление, управление операцией в целом, оптимальное управление, выигрыш на данном шаге, выигрыш за всю операцию, аддитивный критерий, мультипликативный критерий.	
	8. Простейшие задачи, решаемые методом динамического программирования.	
	9. Методы хранения графов в памяти ЭВМ. Задача о нахождении кратчайших путей в графе и методы ее решения.	
10. Задача о максимальном потоке и алгоритм Форда–Фалкерсона.		
В том числе практических занятий и лабораторных работ		

	<p>1. Лабораторная работа №1 «Построение простейших математических моделей. Построение простейших статистических моделей»</p>	26
	<p>2. Лабораторная работа №2 «Решение простейших однокритериальных задач»</p>	
	<p>3. Лабораторная работа №3 «Задача Коши для уравнения теплопроводности»</p>	
	<p>4. Практическое занятие №1 «Сведение произвольной задачи линейного программирования к основной задаче линейного программирования»</p>	
	<p>5. Лабораторная работа №4 «Решение задач линейного программирования симплекс–методом»</p>	
	<p>6. Лабораторная работа №5 «Нахождение начального решения транспортной задачи. Решение транспортной задачи методом потенциалов»</p>	
	<p>7. Лабораторная работа №6 «Применение метода стрельбы для решения линейной краевой задачи»</p>	
	<p>8. Лабораторная работа №7 «Задача о распределении средств между предприятиями»</p>	
	<p>9. Лабораторная работа №8 «Задача о замене оборудования»</p>	
	<p>10. Лабораторная работа №9 «Нахождение кратчайших путей в графе. Решение задачи о максимальном потоке»</p>	
Тема 2.3.2 Задачи в условиях неопределенности	Содержание	
	<p>1. Системы массового обслуживания: понятия, примеры, модели.</p>	24
	<p>2. Основные понятия теории марковских процессов: случайный процесс, марковский процесс, граф состояний, поток событий, вероятность состояния, уравнения Колмогорова, финальные вероятности состояний.</p>	
	<p>3. Схема гибели и размножения.</p>	
	<p>4. Метод имитационного моделирования. Единичный жребий и формы его организации. Примеры задач</p>	
<p>5. Понятие прогноза. Количественные методы прогнозирования: скользящие средние,</p>		

	<i>экспоненциальное сглаживание, проектирование тренда. Качественные методы прогноза</i>	
	6. <i>Предмет и задачи теории игр. Основные понятия теории игр: игра, игроки, партия, выигрыш, проигрыш, ход, личные и случайные ходы, стратегические игры, стратегия, оптимальная стратегия.</i>	
	7. <i>Антагонистические матричные игры: чистые и смешанные стратегии.</i>	
	8. <i>Методы решения конечных игр: сведение игры tхп к задаче линейного программирования, численный метод – метод итераций.</i>	
	9. <i>Область применимости теории принятия решений. Принятие решений в условиях определенности, в условиях риска, в условиях неопределенности.</i>	
	10. <i>Критерии принятия решений в условиях неопределенности. Дерево решений.</i>	
	В том числе практических занятий и лабораторных работ	
	1. <i>Практическое занятие №2 «Составление систем уравнений Колмогорова. Нахождение финальных вероятностей. Нахождение характеристик простейших систем массового обслуживания.»</i>	
	2. <i>Практическое занятие №3 «Решение задач массового обслуживания методами имитационного моделирования»</i>	
	3. <i>Практическое занятие №4 «Построение прогнозов»</i>	22
	4. <i>Практическое занятие №5 «Решение матричной игры методом итераций»</i>	
	5. <i>Лабораторная работа №10 «Моделирование прогноза»</i>	
	6. <i>Лабораторная работа №11 «Выбор оптимального решения с помощью дерева решений»</i>	
Дифференцированный зачет - 5 семестр		
Другая форма аттестации – 3-4 семестр		
Учебная практика по модулю – 144 часов		
Производственная практика – 108 часов		

консультации - 12 часов

дифференцированные зачеты (3,5 и 7 семестры)

другая форма аттестации (3,4 и 5 семестры)

Промежуточная аттестация – 20 часов

Включая:

Экзамен 5 семестр – 8 часов

Экзамен 6 семестр – 8 часов

Экзамен по профессиональному модулю (8 семестр)– 4 часа

4. УСЛОВИЯ РЕАЛИЗАЦИИ ПРОФЕССИОНАЛЬНОГО МОДУЛЯ

4.1. Требования к минимальному материально-техническому обеспечению

Реализация профессионального модуля предполагает наличие

- Лаборатории программного обеспечения и сопровождения компьютерных систем

№ п/п	Оборудование	Технические средства обучения	Количество рабочих мест
1	12 автоматизированных рабочих мест для обучающихся и 1 рабочее место для преподавателя с конфигурацией: Процессор Intel Core i7, оперативная память объемом 16 Гб, жесткий диск - 1 Тб, твердотельный накопитель - 256 Гб, монитор 23", мышь, клавиатура;	проекторы - 1 шт	27
2	Парты - 19 шт	Аудиосистема - 2 шт	
3	стулья - 27 шт	Экран проектора – 1 шт	
4	стол преподавателя - 1 шт		
5	доска маркерная - 1 шт		
6	сетевой шкаф - 1 шт		
7	шкаф - 1 шт		

Программное обеспечение:

Windows 10 pro, Microsoft Office 2016, Visio 2016, Visual Studio 2019, 1С предприятие 8 (учебная версия), Unity, phpStorm 2020, notepad++, arduino, MySQL, SQL Server, Adobe Illustrator, photoshop cc, AutoCAD, Autodesk, ColerDraw, Mozilla Firefox, Microsoft Edge, Google Chrome

- Студия инженерной и компьютерной графики

№ п/п	Оборудование	Технические средства обучения	Количество рабочих мест
1	15 автоматизированных рабочих мест для обучающихся и 1 рабочее место для преподавателя с конфигурацией: Процессор Intel Core i5, оперативная память объемом 8 Гб, дискретная видеокарта, жесткий диск - 1 Тб, монитор 23", мышь, клавиатура;	Проектор 1	15
2	столов 16	коммутаторы 2	
3	стульев 25	экран проектора 1	
4	шкафы 1	аудиосистема 1	
5	сетевой шкаф 1	Офисный мольберт (флипчарт)	
6	доска 1	Принтер А3	
7	стенды 1	Экран проектора - 1	

Программное обеспечение:

Windows 10 pro, Microsoft Office 2016, Visio 2016, Visual Studio 2019, 1С предприятие 8 (учебная версия), Unity, phpStorm 2020, notepad++, arduino, android studio, MySQL, T-SQL, SQL Server,

Adobe Photoshop, Adobe Illustrator, AutoCAD, Autodesk, ColerDraw, Mozilla Firefox, Microsoft Edge, Google Chrome

- Мастерская по наладке технологического оборудования по профилю выбираемой рабочей профессии

№ п/п	Оборудование	Технические средства обучения	Количество рабочих мест
1	Парты - 10 шт	Мониторы - 13 шт	32
2	стулья - 32 шт	проекторы - 1 шт	
3	стол преподавателя - 1 шт	системные блоки - 13	
4	доска маркерная - 1 шт	мыши - 13 шт	
5	сетевой шкаф - 1 шт	клавиатуры - 13 шт	
6		Экран проектора - 1	

Программное обеспечение:

Windows 10 pro, Microsoft Office 2016, Visio 2016, Visual Studio 2019, 1 С предприятие 8 (учебная версия), PascalABC.net, XAMPP, Unity, Python, notepad++, arduino, MongoDB, MySQL, SqlServer, Adobe Photoshop, Adobe illustrator, Corel Draw, Autodesk 3d mask, autocad 2019, Mozilla Firefox, Google Chrome, Explore

4.2 Информационное обеспечение обучения

Перечень рекомендуемых учебных изданий, Интернет-ресурсов, дополнительной литературы

Печатные издания не используются. Дисциплина полностью обеспечена электронными изданиями.

Основные источники

1. Гниденко, И. Г. Технология разработки программного обеспечения: учебное пособие для среднего профессионального образования / И. Г. Гниденко, Ф. Ф. Павлов, Д. Ю. Федоров. — Москва : Издательство Юрайт, 2017. — 235 с. — (Профессиональное образование). — ISBN 978-5-534-05047-9. — Текст : электронный // ЭБС Юрайт [сайт]. — URL: <https://urait.ru/bcode/408655>.

Электронные издания (электронные ресурсы)

1. От модели объектов - к модели классов. Единое окно доступа к образовательным ресурсам. http://real.tepkom.ru/Real_OM-СМ_A.asp

Дополнительные источники

1. Гагарина, Л. Г. Технология разработки программного обеспечения: учеб. пособие / Л. Г. Гагарина, Е. В. Кокорева, Б. Д. Виснадул; Под ред. Л. Г. Гагариной. - М.: ФОРУМ: ИНФРА-М, 2017. -400 с. <https://znanium.com/bookread2.php?book=768473>

Профессиональные базы данных и справочные системы

- Федеральная служба государственной статистики - <https://rosstat.gov.ru/>
- Научометрическая и реферативная база данных SCOPUS - <https://www.scopus.com>
- Информационно-справочная система "КонсультантПлюс"

При реализации образовательных программ независимо от форм получения образования могут применяться электронное обучение, дистанционные образовательные технологии в порядке, установленном федеральным органом исполнительной власти, осуществляющим функции по выработке государственной политики и нормативно-правовому регулированию в сфере образования.

Под электронным обучением понимается организация образовательного процесса с применением содержащейся в базах данных и используемой при реализации образовательных программ информации и обеспечивающих ее обработку информационных технологий, технических средств, а также информационно-телекоммуникационных сетей, обеспечивающих передачу по линиям связи указанной информации, взаимодействие участников образовательного процесса.

Под дистанционными образовательными технологиями понимаются образовательные технологии, реализуемые в основном с применением информационно-телекоммуникационных сетей при опосредованном (на расстоянии) взаимодействии обучающихся и педагогических работников

4.4. Кадровое обеспечение образовательного процесса

Требования к квалификации педагогических (инженерно-педагогических) кадров, обеспечивающих обучение по междисциплинарному курсу (курсам):

Квалификация педагогических работников образовательной организации должна отвечать квалификационным требованиям, указанным в квалификационных справочниках, и (или) профессиональных стандартах (при наличии).

Педагогические работники, привлекаемые к реализации образовательной программы, должны получать дополнительное профессиональное образование по программам повышения квалификации, в том числе в форме стажировки в организациях направления деятельности которых соответствует области профессиональной деятельности, указанной в пункте 1.5 настоящего ФГОС СПО, не реже 1 раза в 3 года с учетом расширения спектра профессиональных компетенций.

Доля педагогических работников (в приведенных к целочисленным значениям ставок), обеспечивающих освоение обучающимися профессиональных модулей, имеющих опыт деятельности не менее 3 лет в организациях, направление деятельности которых соответствует области профессиональной деятельности, указанной в пункте 1.5 настоящего ФГОС СПО, в общем числе педагогических работников, реализующих образовательную программу, должна быть не менее 25 процентов.

Требования к квалификации педагогических кадров, осуществляющих руководство практикой Инженерно-педагогический состав:

Квалификация педагогических работников образовательной организации должна отвечать квалификационным требованиям, указанным в квалификационных справочниках, и (или) профессиональных стандартах (при наличии).

Педагогические работники, привлекаемые к реализации образовательной программы, должны получать дополнительное профессиональное образование по программам повышения квалификации, в том числе в форме стажировки в организациях направления деятельности которых соответствует области профессиональной деятельности, указанной в [пункте 1.5](#) настоящего ФГОС СПО, не реже 1 раза в 3 года с учетом расширения спектра профессиональных компетенций.

Доля педагогических работников (в приведенных к целочисленным значениям ставок), обеспечивающих освоение обучающимися профессиональных модулей, имеющих опыт деятельности не менее 3 лет в организациях, направление деятельности которых соответствует области профессиональной деятельности, указанной в [пункте 1.5](#) настоящего ФГОС СПО, в общем числе педагогических работников, реализующих образовательную программу, должна быть не менее 25 процентов.

Мастера: Не предусмотрены

5. КОНТРОЛЬ И ОЦЕНКА РЕЗУЛЬТАТОВ ОСВОЕНИЯ ПРОФЕССИОНАЛЬНОГО МОДУЛЯ (ВИДА ПРОФЕССИОНАЛЬНОЙ ДЕЯТЕЛЬНОСТИ)

Результаты (освоенные профессиональные компетенции)	Основные показатели оценки результата	Формы и методы контроля и оценки
Раздел 1. Разработка программного обеспечения		
<p>ПК 2.1 Разрабатывать требования к программным модулям на основе анализа проектной и технической документации на предмет взаимодействия компонент</p>	<p>Оценка «отлично» - разработан и обоснован вариант интеграционного решения с помощью графических средств среды разработки, указано хотя бы одно альтернативное решение; бизнес-процессы учтены в полном объеме; вариант оформлен в полном соответствии с требованиями стандартов; результаты верно сохранены в системе контроля версий.</p> <p>Оценка «хорошо» - разработана и прокомментирована архитектура варианта интеграционного решения с помощью графических средств, учтены основные бизнес-процессы; вариант оформлен в соответствии с требованиями стандартов; результаты сохранены в системе контроля версий.</p> <p>Оценка «удовлетворительно» - разработана и архитектура варианта интеграционного решения с помощью графических средств, учтены основные бизнес-процессы с незначительными упущениями; вариант оформлен в соответствии с требованиями стандартов с некоторыми отклонениями; результат сохранен в системе контроля версий.</p>	<p>Экзамен/зачет в форме собеседования: - практическое задание по формированию требований к программным модулям в соответствии с техническим заданием. Защита отчетов по практическим и лабораторным работам. Интерпретация результатов наблюдений за деятельностью обучающегося в процессе практики</p>
<p>ПК 2.4 Осуществлять разработку тестовых наборов и тестовых сценариев для программного обеспечения</p>	<p>Оценка «отлично» - обоснован размер тестового покрытия, разработан тестовый сценарий и тестовые пакеты в соответствии с этим сценарием в соответствии с минимальным размером тестового покрытия, выполнено тестирование интеграции и ручное тестирование, выполнено тестирование с применением инструментальных средств, выявлены ошибки системных компонент (при наличии), заполнены протоколы тестирования.</p> <p>Оценка «хорошо»- обоснован размер тестового покрытия, разработан тестовый сценарий и тестовые пакеты в соответствии с этим сценарием, выполнено тестирование интеграции и ручное тестирование, выполнено тестирование с применением инструментальных средств, заполнены протоколы тестирования.</p> <p>Оценка «удовлетворительно»- определен размер тестового покрытия, разработан тестовый сценарий и тестовые пакеты, выполнено тестирование интеграции и ручное тестирование, частично выполнено тестирование с применением инструментальных средств, частично заполнены протоколы тестирования.</p>	<p>Экзамен/зачет в форме собеседования: практическое задание по разработке тестовых сценариев и наборов для заданных видов тестирования и выполнение тестирования. Защита отчетов по практическим и лабораторным работам Интерпретация результатов наблюдений за деятельностью обучающегося в процессе практики</p>

<p>ПК 2.5 Производить инспектирование компонент программного обеспечения на предмет соответствия стандартам кодирования</p>	<p>Оценка «отлично» - продемонстрировано знание стандартов кодирования более чем одного языка программирования, выявлены все имеющиеся несоответствия стандартам в предложенном коде. Оценка «хорошо» - продемонстрировано знание стандартов кодирования более чем одного языка программирования, выявлены существенные имеющиеся несоответствия стандартам в предложенном коде. Оценка «удовлетворительно» - продемонстрировано знание стандартов кодирования языка программирования, выявлены некоторые несоответствия стандартам в предложенном коде.</p>	<p>Экзамен/зачет в форме собеседования: практическое задание по инспектированию программного кода Защита отчетов по практическим и лабораторным работам Интерпретация результатов наблюдений за деятельностью обучающегося в процессе практики</p>
<p>Раздел модуля 2 Средства разработки программного обеспечения</p>		
<p>ПК 2.2 Выполнять интеграцию модулей в программное обеспечение</p>	<p>Оценка «отлично» - в системе контроля версий выбрана верная версия проекта, проанализирована его архитектура, архитектура доработана для интеграции нового модуля; выбраны способы форматирования данных и организована их постобработка, транспортные протоколы и форматы сообщений обновлены (при необходимости); протестирована интеграция модулей проекта и выполнена отладка проекта с применением инструментальных средств среды; выполнена доработка модуля и дополнительная обработка исключительных ситуаций в том числе с созданием классов-исключений (при необходимости); определены качественные показатели полученного проекта; результат интеграции сохранен в системе контроля версий. Оценка «хорошо» - в системе контроля версий выбрана верная версия проекта, его архитектура доработана для интеграции нового модуля; выбраны способы форматирования данных и организована их постобработка, транспортные протоколы и форматы сообщений обновлены (при необходимости); выполнена отладка проекта с применением инструментальных средств среды; выполнена доработка модуля и дополнительная обработка исключительных ситуаций (при необходимости); определены качественные показатели полученного проекта; результат интеграции сохранен в системе контроля версий. Оценка «удовлетворительно» - в системе контроля версий выбрана верная версия проекта, его архитектура доработана для интеграции нового модуля; выбраны способы форматирования данных и организована их постобработка, форматы сообщений обновлены</p>	<p>Экзамен/зачет в форме собеседования: практическое задание по обеспечению интеграции заданного модуля в предложенный программный проект Защита отчетов по практическим и лабораторным работам Интерпретация результатов наблюдений за деятельностью обучающегося в процессе практики</p>

	(при необходимости); выполнена отладка проекта с применением инструментальных средств среды; выполнена доработка модуля (при необходимости); результат интеграции сохранен в системе контроля версий.	
ПК 2.3 Выполнять отладку программного модуля с использованием специализированных программных средств	<p>Оценка «отлично» - в системе контроля версий выбрана верная версия проекта; протестирована интеграция модулей проекта и выполнена отладка проекта с применением инструментальных средств среды; проанализирована и сохранена отладочная информация; выполнена условная компиляция проекта в среде разработки; определены качественные показатели полученного проекта в полном объеме; результаты отладки сохранены в системе контроля версий.</p> <p>Оценка «хорошо» - в системе контроля версий выбрана верная версия проекта; протестирована интеграция модулей проекта и выполнена отладка проекта с применением инструментальных средств среды; выполнена условная компиляция проекта в среде разработки; определены качественные показатели полученного проекта в достаточном объеме; результаты отладки сохранены в системе контроля версий.</p> <p>Оценка «удовлетворительно» - в системе контроля версий выбрана верная версия проекта; выполнена отладка проекта с применением инструментальных средств среды; выполнена условная компиляция проекта в среде разработки; определены качественные показатели полученного проекта в достаточном объеме; результаты отладки сохранены в системе контроля версий.</p>	<p>Экзамен/зачет в форме собеседования: практическое задание по выполнению отладки программного модуля.</p> <p>Защита отчетов по практическим и лабораторным работам</p> <p>Интерпретация результатов наблюдений за деятельностью обучающегося в процессе практики</p>
ПК 2.5 Производить инспектирование компонент программного обеспечения на предмет соответствия стандартам кодирования	<p>Оценка «отлично» - продемонстрировано знание стандартов кодирования более чем одного языка программирования, выявлены все имеющиеся несоответствия стандартам в предложенном коде.</p> <p>Оценка «хорошо» - продемонстрировано знание стандартов кодирования более чем одного языка программирования, выявлены существенные имеющиеся несоответствия стандартам в предложенном коде.</p> <p>Оценка «удовлетворительно» - продемонстрировано знание стандартов кодирования языка программирования, выявлены некоторые несоответствия стандартам в предложенном коде.</p>	<p>Экзамен/зачет в форме собеседования: практическое задание по инспектированию программного кода</p> <p>Защита отчетов по практическим и лабораторным работам</p> <p>Интерпретация результатов наблюдений за деятельностью обучающегося в процессе практики</p>

Раздел модуля 3 Моделирование в программных системах

<p>ПК 2.4 Осуществлять разработку тестовых наборов и тестовых сценариев для программного обеспечения</p>	<p>Оценка «отлично» - обоснован размер тестового покрытия, разработан тестовый сценарий и тестовые пакеты в соответствии с этим сценарием в соответствии с минимальным размером тестового покрытия, выполнено тестирование интеграции и ручное тестирование, выполнено тестирование с применением инструментальных средств, выявлены ошибки системных компонент (при наличии), заполнены протоколы тестирования.</p> <p>Оценка «хорошо»- обоснован размер тестового покрытия, разработан тестовый сценарий и тестовые пакеты в соответствии с этим сценарием, выполнено тестирование интеграции и ручное тестирование, выполнено тестирование с применением инструментальных средств, заполнены протоколы тестирования.</p> <p>Оценка «удовлетворительно»- определен размер тестового покрытия, разработан тестовый сценарий и тестовые пакеты, выполнено тестирование интеграции и ручное тестирование, частично выполнено тестирование с применением инструментальных средств, частично заполнены протоколы тестирования.</p>	<p>Экзамен/зачет в форме собеседования: практическое задание по разработке тестовых сценариев и наборов для заданных видов тестирования и выполнение тестирования.</p> <p>Защита отчетов по практическим и лабораторным работам Интерпретация результатов наблюдений за деятельностью обучающегося в процессе практики</p>
<p>ПК 2.5 Производить инспектирование компонент программного обеспечения на предмет соответствия стандартам кодирования.</p>	<p>Оценка «отлично» - продемонстрировано знание стандартов кодирования более чем одного языка программирования, выявлены все имеющиеся несоответствия стандартам в предложенном коде.</p> <p>Оценка «хорошо» - продемонстрировано знание стандартов кодирования более чем одного языка программирования, выявлены существенные имеющиеся несоответствия стандартам в предложенном коде.</p> <p>Оценка «удовлетворительно» - продемонстрировано знание стандартов кодирования языка программирования, выявлены некоторые несоответствия стандартам в предложенном коде.</p>	<p>Экзамен/зачет в форме собеседования: практическое задание по инспектированию программного кода</p> <p>Защита отчетов по практическим и лабораторным работам Интерпретация результатов наблюдений за деятельностью обучающегося в процессе практики</p>

Формы и методы контроля и оценки результатов обучения должны позволять проверять у обучающихся не только сформированность профессиональных компетенций, но и развитие общих компетенций и обеспечивающих их умений.

Результаты (освоенные общие компетенции)	Основные показатели оценки результата	Формы и методы контроля и оценки
ОК 01. Выбирать способы решения задач профессиональной деятельности, применительно к различным контекстам.	<ul style="list-style-type: none"> - обоснованность постановки цели, выбора и применения методов и способов решения профессиональных задач; - адекватная оценка и самооценка эффективности и качества выполнения профессиональных задач 	Экспертное наблюдение за выполнением работ
ОК 02. Осуществлять поиск, анализ и интерпретацию информации, необходимой для выполнения задач профессиональной деятельности.	- использование различных источников, включая электронные ресурсы, медиаресурсы, Интернет-ресурсы, периодические издания по специальности для решения профессиональных задач	
ОК 03. Планировать и реализовывать собственное профессиональное и личностное развитие.	<ul style="list-style-type: none"> - демонстрация ответственности за принятые решения - обоснованность самоанализа и коррекция результатов собственной работы; 	
ОК 04. Работать в коллективе и команде, эффективно взаимодействовать с коллегами, руководством, клиентами.	<ul style="list-style-type: none"> - взаимодействовать с обучающимися, преподавателями и мастерами в ходе обучения, с руководителями учебной и производственной практик; - обоснованность анализа работы членов команды (подчиненных) 	
ОК 05. Осуществлять устную и письменную коммуникацию на государственном языке с учетом особенностей социального и культурного контекста.	Демонстрировать грамотность устной и письменной речи, - ясность формулирования и изложения мыслей	

ОК 06. Проявлять гражданско-патриотическую позицию, демонстрировать осознанное поведение на основе традиционных общечеловеческих ценностей.	- соблюдение норм поведения во время учебных занятий и прохождения учебной и производственной практик,	
ОК 07. Содействовать сохранению окружающей среды, ресурсосбережению, эффективно действовать в чрезвычайных ситуациях.	- эффективное выполнение правил ТБ во время учебных занятий, при прохождении учебной и производственной практик; - демонстрация знаний и использование ресурсосберегающих технологий в профессиональной деятельности	
ОК 08. Использовать средства физической культуры для сохранения и укрепления здоровья в процессе профессиональной деятельности и поддержания необходимого уровня физической подготовленности.	- эффективность использовать средств физической культуры для сохранения и укрепления здоровья при выполнении профессиональной деятельности.	
ОК 09. Использовать информационные технологии в профессиональной деятельности.	- эффективность использования информационно-коммуникационных технологий в профессиональной деятельности согласно формируемым умениям и получаемому практическому опыту;	
ОК 10. Пользоваться профессиональной документацией на государственном и иностранном языках.	- эффективность использования в профессиональной деятельности необходимой технической документации, в том числе на английском языке.	

Разработчики:

Прищеп Михаил Сергеевич, преподаватель ФГБОУ ВО «РЭУ им. Г.В. Плеханова»

Эксперты:

(место работы)	(занимаемая должность)	(инициалы, фамилия)
----------------	------------------------	---------------------

(место работы)	(занимаемая должность)	(инициалы, фамилия)
----------------	------------------------	---------------------