

## Памятка студенту по представлению контрольных работ заочной формы обучения.

Контрольные работы сдаются студентами заочной формы обучения в соответствии с графиком учебного процесса. Зачтенная контрольная работа является допуском к сдаче зачета или экзамена по соответствующей дисциплине.

Контрольные работы передаются студентом для проверки преподавателю через систему «Компьютерной поддержки учебной деятельности Краснодарского филиала РЭУ им. Г.В. Плеханова» по адресу <https://eios.reakf.ru/> следующим образом:

1. Студент должен войти в систему под своими учетными данными.
2. В разделе БАКАЛАВРИАТ открыть папку направления подготовки, на котором студент обучается, и выбрать папку профиля, на котором обучается студент, в соответствии со своим годом приема, в списке дисциплин учебного плана необходимо открыть нужную дисциплину (Рис.1, Рис.2)

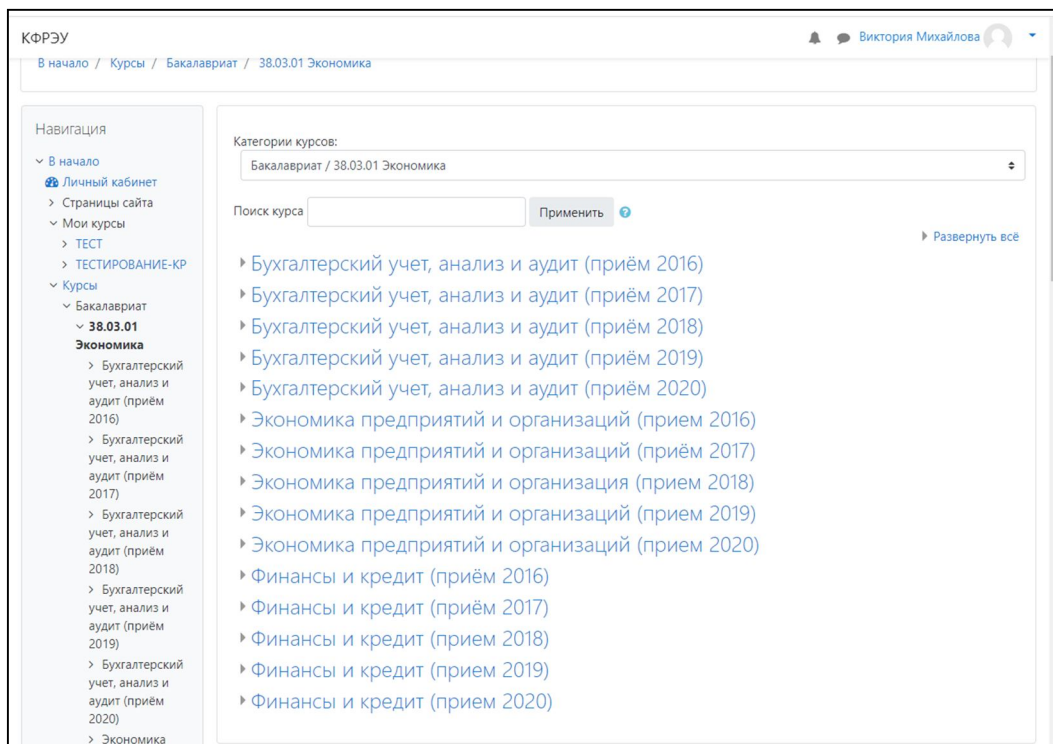


Рис. 1

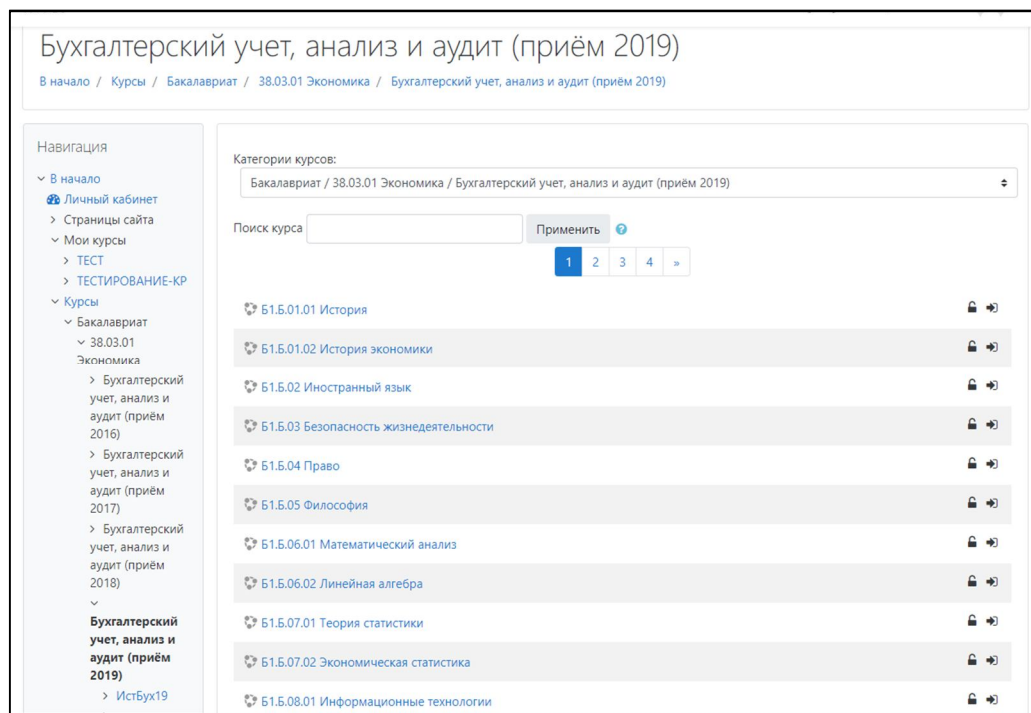


Рис. 2

3. В окне выбранной дисциплине в разделе «Контрольная работа по дисциплине» открыть элемент «Контрольные работы студентов» (Рис.3)

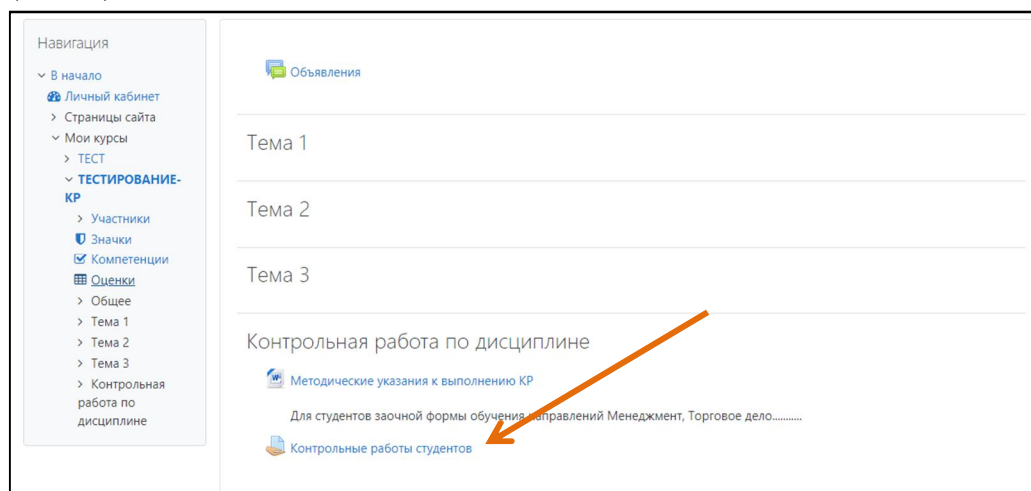


Рис. 3

4. При первой загрузке контрольной работы необходимо нажать кнопку ДОБАВИТЬ ОТВЕТ НА ЗАДАНИЕ и загрузить файл с контрольной работой. (Рис.4)

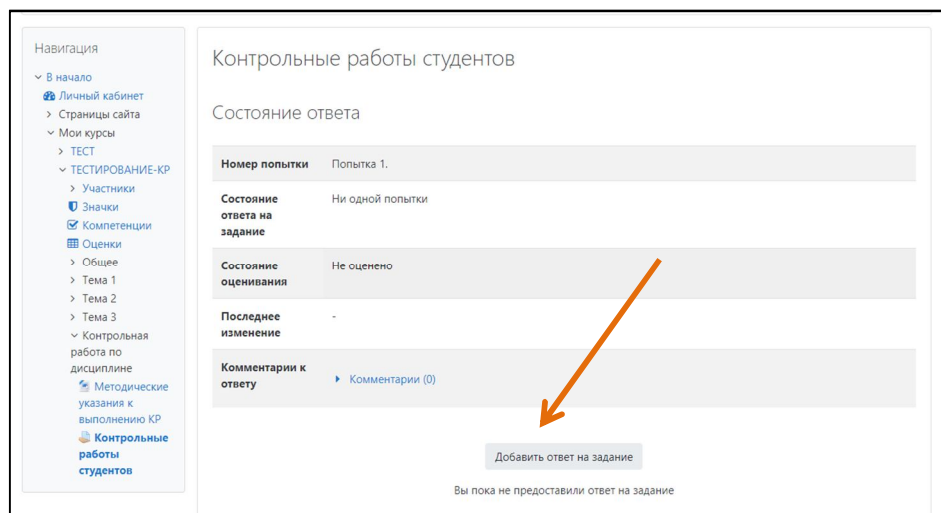
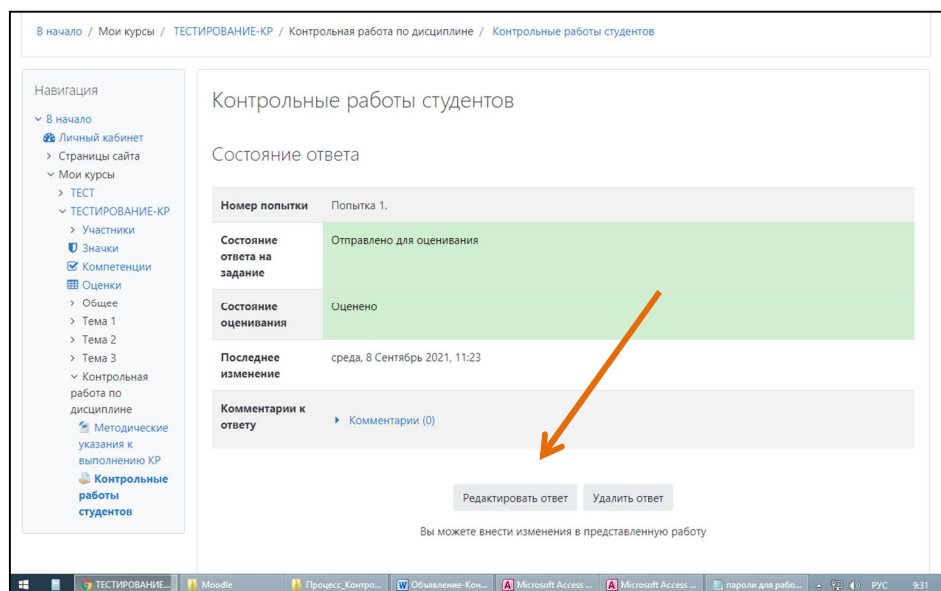


Рис. 4

5. В дальнейшем студент контролирует состояние ответа преподавателя в поле СОСТОЯНИЕ ОЦЕНИВАНИЯ, читает комментарии к ответу.

Не зачтенная контрольная работа должна быть исправлена и передана на повторную проверку. Для этого студент вносит в файл контрольной работы нужные изменения и перезаписывает ответ с помощью кнопки РЕДАКТИРОВАТЬ ОТВЕТ



Оценка ЗАЧТЕНО в поле СОСТОЯНИЕ ОЦЕНИВАНИЯ говорит о том, что контрольная работа студента зачтена и студент допускается к промежуточной аттестации по данной дисциплине.