



РОССИЙСКИЙ  
ЭКОНОМИЧЕСКИЙ  
УНИВЕРСИТЕТ  
им. Г.В. ПЛЕХАНОВА

# МИРОВАЯ ЭКОНОМИКА

В этом выпуске:

- 1 Первый юбилей евразийской интеграции
- 3 Перспективы и риски развития экономики Украины
- 4 Инвестиции в мировую экономику продолжают снижаться
- 5 Экономика Европейского союза: финансовые проблемы и экономический рост в 2019 г.
- 6 Экономика Германии в 2018-2019 гг.: начало спада?
- 8 Новое в защите безопасности персональных данных

Выпуск № 4

Июнь 2019

## Первый юбилей евразийской интеграции

9 мая 2019 г. в столице Казахстана, г. Нур-Султан, состоялось юбилейное заседание Высшего Евразийского экономического совета по случаю пятилетия подписания Договора о Евразийском экономическом союзе (ЕАЭС). В итоговом документе было отмечено, что за первое пятилетие своего существования страны-члены ЕАЭС «сформировали масштабный единый рынок, который обеспечил возможности для стабильного развития национальных экономик в условиях сложной макроэкономической ситуации и глобальных вызовов, с которыми сегодня сталкиваются все государства». Положительный итог существования Союза, – создание наднационального законодательства, позволяющего осуществлять свободное перемещение инвестиций, товаров, услуг и рабочей силы в едином экономическом пространстве.

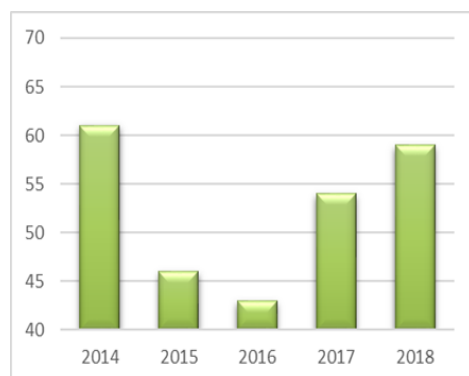


Рис. 1. Взаимная торговля стран ЕАЭС, млрд долл.

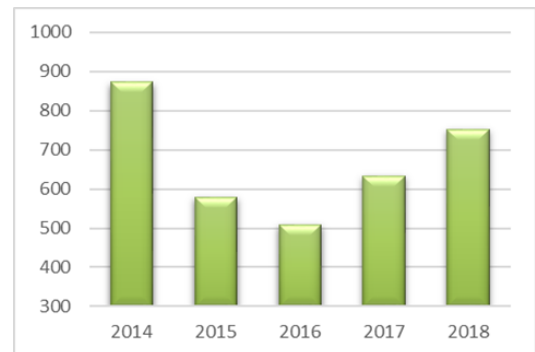


Рис. 2. Торговля ЕАЭС с третьими странами, млрд долл.

Хотя, как и положено в юбилей, руководители стран-участниц отмечали достижения Союза и акцентировали внимание на показателях роста, не остались без внимания и проблемные вопросы. Прежде всего, это низкие темпы прироста ВВП (ниже мировых) и явно недостаточный рост взаимной торговли и инвестиций.

Действительно, отмечаемая в итоговых документах положительная динамика экономических показателей относится лишь к 2017-2018 гг., при том, что она лишь выправила отрицательный тренд, характерный для предыдущих лет. Особенно это относится к внешней торговле ЕАЭС, как с третьими странами, так и между собой, восстановительный рост которой в 2017-2018 гг. не смог обеспечить достижения уровня 2014 г. (рис. 1, 2). Более того, в 2019 г. можно ожидать замораживания или даже снижения темпов роста экспорта и импорта. Об этом свидетельствуют данные за I квартал: товарооборот ЕАЭС с третьими странами составил 172 млрд долл., что соответствует уровню аналогичного периода 2018 г.

При этом, оборот взаимной торговли даже снизился с 14, 2 млрд долл. в I квартале 2018 г. до 13,2 в I квартале текущего года. Удельный вес взаимной торговли стран ЕАЭС в общем объеме внешней торговли всех членов союза остается низким, в 2018 г. – 7,9%, что существенно ниже, чем аналогичный показатель Меркосур (около 20%) и АСЕАН (около 26%), не говоря уже о ЕС, где доля взаимной торговли превышает 70%. Это свидетельствует о слабой взаимодополняемости экономик стран-участниц ЕАЭС, невысокой доли готовых изделий экспорте. Действительно, поставленная задача модернизации товарной структуры взаимной торговли решается медленно. Отмечаемое уменьшение удельного веса минеральных продуктов в структуре взаимного экспорта с 33,4% в 2015 г. до 28,7% в 2018 г. и продовольственных товаров и сельскохозяйственного сырья – с 15,2% до 14,6% в значительной степени связано с динамикой мировых цен, а не физических объемов поставок. Доля машин, оборудования в структуре взаимного экспорта составила в 2018 г. 19,1%. Учитывая поставленные перед ЕАЭС амбициозные цели увеличения вдвое доли в экспорте товаров с высокой добавленной стоимостью, такие результаты представляются весьма скромными.

Тем не менее, к разряду достижений следует отнести ввод в действие с 1 января 2018 г. нового Таможенного кодекса ЕАЭС, существенно упростившего процедуру перемещения товаров через таможенную границу союза, в т. ч. благодаря внедрению системы электронного декларирования (время выпуска товаров в свободное обращение сократилось в 6 раз, а регистрации таможенной декларации – в 2 раза). Другим фактором увеличения взаимной торговли, было принятие государствами-членами 47 технических регламентов, обеспечивающих безопасность товаров на едином союзном рынке.

Повысились международные рейтинги государств-членов. Так, позиция союза в рейтинге Всемирного Банка (ВБ) «Doing Business Report - 2019» соответствует 31-му месту (+ 4 пункта). По Индексу глобальной конкурентоспособности (The Global Competitiveness Index), рассчитан-

ному в 2018 г. Всемирным экономическим форумом, ЕАЭС поднялся на 45-е место из 140 экономик, а по «Logistics Performance Index 2018» (Индекс эффективности логистики), ежегодно публикуемому ВБ - переместился вверх на 22 пункта (с 98-го на 76-е место). Эти данные свидетельствуют о том, что провал 2015-2016 гг. постепенно преодолевается.

Также видны результаты усилий по укреплению позиций союза в системе международных экономических отношений. Подписаны меморандумы о сотрудничестве с Грецией, Иорданией, Камбоджой, Кубой, Марокко, Монголией, Перу, Республикой Корея, Сингапуром, Чили, Эквадором, а также с интеграционными объединениями: АСЕАН, МЕРКОСУР, Андским сообществом, Латиноамериканской экономической системой (ЛАЭС). Функционирует созданная в 2016 г. зона свободной торговли (ЗСТ) между ЕАЭС и Вьетнамом: в 2017 г. товарооборот между сторонами увеличился на 36,7%, в 2018 году – еще на 12,8%. В 2018 г. Евразийским союзом заключены Временное соглашение о формировании ЗСТ с Ираном и Соглашение о торгово-экономическом сотрудничестве с Китаем в рамках проекта сопряжения ЕАЭС и инициативы «Один пояс, один путь». Ведутся переговоры о создании зон свободной торговли с Израилем, Сербией, Индией, Египтом. В целом больше 40 стран и объединений объявили о намерении заключить с ЕАЭС соглашения о либерализации торговли. ЕАЭС для них – интересный рынок с числом потребителей 183 млн человек и привлекательным промышленным, сельскохозяйственным и научным потенциалом.

В фокусе внимания ЕАЭС – программа создания единого цифрового пространства в рамках одобренного документа «Основные направления реализации цифровой повестки до 2025 года». Уже стартовали и успешно реализуются несколько проектов, призванных концептуально изменить положение Союза в мировом экономическом пространстве. На юбилейном заседании был подписан договор о формировании общего рынка электроэнергии (ОЭР). Два других ожидающих подписания договора предполагают создание к 2025 г. единых рынков углеводородов и финансов.

Перед союзом стоит серьезная цель - стать современным объединением, удобным для бизнеса, привлекательным для инвесторов, одним из мировых экономических центров, определяю-

щих глобальную экономическую повестку. Однако реализация этой цели будет происходить в условиях конкуренции с Европейским союзом и набирающим обороты проектом «Один пояс – один путь», перспективы сопряжения с которым пока не ясны. Кроме того, не следует упускать из виду, что формирование единого рынка на пространстве ЕАЭС - не самоцель. Углубление интеграции должно служить задачам повышения уровня благосостояния населения и модернизации экономики стран-членов. Для этого надо продолжать последовательную работу по

снижению барьеров, пока еще достаточно высоких, и облегчению условий ведения бизнеса. Одной из ближайших задач должно стать взаимное признание электронных цифровых подписей (ЭЦП) и банковских гарантий, а также создание единой электронной платформы госзакупок в ЕАЭС. Первостепенно важно поддерживать макроэкономическую стабильность путём координации монетарной, внешнеторговой и валютной политики стран-членов, что будет способствовать экономическому росту и процветанию всех стран Союза

## Перспективы и риски развития экономики Украины

В 2018 г. ВВП Украины вырос на 3,3% и составил 130,83 млрд долл. Рост экономики продолжается уже три года. В 2017 г. он составил 2,5%, в 2016 г. – 2,4%, что совсем неплохо, для страны, находящейся в сложных геополитических условиях. Вместе с тем, отмеченный рост связан не столько с реальным сектором, сколько с финансами и торговлей: самые большие темпы роста показали сферы финансовой и страховой деятельности (+12,4%). Но в целом восстановление экономики происходит за счет роста внутреннего спроса, на фоне высоких цен на товары украинского экспорта. Пока отмеченный рост ВВП даже с учетом прогнозной положительной динамики на 2019 г. не перекрывает спада 2014-2015 гг. Приток ПИИ в 2018 г. оказался ниже, чем в предыдущем году – 2,5 млрд долл., в 2017 г. – 2,6 млрд долл. Для сравнения, поступления ПИИ в Польшу в 2018 г. составило – 11,5 млрд долл., в Россию – 13,3 млрд долл.

Помимо внешних неблагоприятных факторов, имеется ряд внутренних причин, не позволяющих стране закрепить устойчивый рост. Международные агентства отмечают низкие показатели делового климата, наличие серьезных административных барьеров

на пути развития деловой активности, высокий уровень коррупции.

По данным за 2019 г., Украина занимает 147-е место (52,3 балла) в мировом рейтинге экономической свободы. Она замыкает список европейских стран, занимая 44-е место из 44. Следует также отметить инертность экономических реформ в стране. Их проведение носит затяжной и малоэффективный характер, а цели и задачи меняются согласно мандату очередного правительства. Серьезным препятствием развитию свободы предпринимательства выступает судебная система, которая подвержена политическому давлению и сильно коррумпирована. Предпринимательское и общественное доверие к ней ослаблено. Проблемы касаются не только уголовного законодательства, но и прав собственности, ипотеки, залогового удержания, регистрации предприятий. Несмотря на то, что в

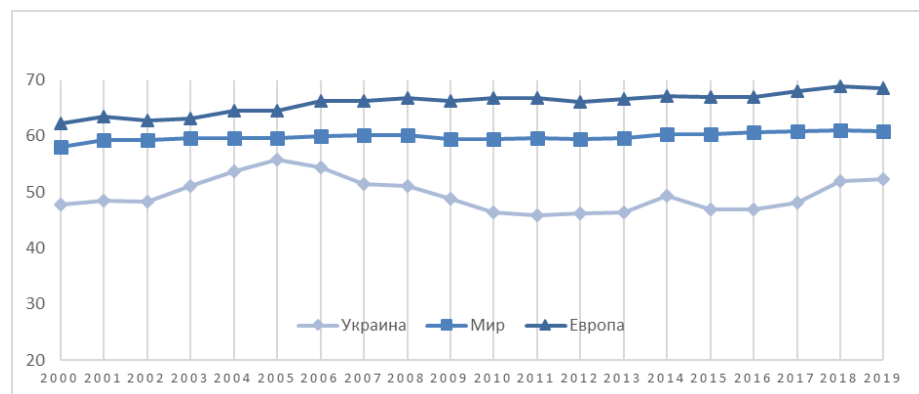


Рис. 3. Индекс экономической свободы, 2000-2019 гг.

2018 г. правительство реформировало процедуру получения разрешений на строительство, сроки остаются высокими, а исполнение контрактов по-прежнему отнимает много времени и связано со взысканием, что останавливает зарубежных инвесторов.

В последние годы правительство все активнее прибегает к протекционистским мерам. Согласно данным ВТО, в Украине действует 143 нетарифные меры. The Heritage Foundation относит Украину к несвободным экономикам: об этом свидетельствуют низкие рейтинги страны в области свободы предпринимательства, эффективности системы налогообложения, развития финансового рынка и т.д. По уровню экономической свободы страна стоит на 146 месте со средними показателями существенно более низкими, чем в среднем по миру, не говоря уже о Европе (рис. 3). Растут в стране государственные расходы. За последние четыре года они увеличились в полтора раза и составили 42% от

ВВП. Соответственно растет и государственный долг, который достиг 75,6% от ВВП в 2018 г. Почти треть бюджета Украины идет на погашение и обслуживание внешнего и внутреннего долгов. Дефицит бюджета последние годы держится на уровне 2% от ВВП. При этом, правительству становится все труднее занимать деньги, и это относится не только к внешним, но и внутренним займам. Несмотря на снижение инфляции, цена займов правительства существенно выросла – как в национальной валюте, так и в твердой, но и по этим ставкам не удается получить необходимые суммы.

Объективно Украина представляет интерес для инвесторов – емкий внутренний рынок, относительно дешевая и квалифицированная рабочая сила, достаточно развитая транспортная инфраструктура, географическое положение на пересечении транспортных путей Европа-Азия. Но есть и риски. В их числе – экономическая и политическая нестабильность, военные действия, коррупция. Приход к власти нового правительства во главе с В. Зеленским дает надежду на позитивные решения застоявшихся проблем.

## Инвестиции в мировую экономику продолжают снижаться

Мировая экономика переживает не лучшие времена. Это подтверждают и недавно опубликованные показатели международного движения прямых иностранных инвестиций (ПИИ) за 2018 г., объем которых снижается третий год подряд. В прошедшем году приток ПИИ сократился на 13%, при том, что в развитых странах он упал на 27% до уровня 2004 г. (рис. 4). Инвестиции в Европу составили 172 млрд долл., в США – 252 млрд долл. Это связано, в т. ч. со снижением числа слияний и поглощений (СиП): 22 крупных сделки транснациональных корпораций было заблокировано антимонопольными службами разных стран. На динамику притока ПИИ в США оказала влияние налоговая реформа, проведенная правительством Д. Трампа в 2017 г., стимулировавшая корпорации на репатриацию капитала. В Европе основным фактором снижения инвестиционной активности оставался брексит: приток ПИИ в Великобританию снизился с

118 млрд долл. в 2017 г. до 50 млрд долл. – в 2018 г.

Развивающиеся страны продолжали оставаться основным драйвером мирового роста, хотя и здесь показатель притока ПИИ был скромным – 2%. Однако и такой рост на фоне снижения притока в развитые страны позволил развивающимся увеличить долю в мировых ПИИ до 54%. Наибольший рост поступлений прямых инвестиций был отмечен в Африке (+ 11%) до 46 млрд долл. Их большая часть сосредоточилась в добывающих отраслях. Инвестиции в Азию увеличились на 4% и были связаны большей частью с созданием новых предприятий (greenfield). В странах переходного периода снижение притока ПИИ было наиболее драматичным – на 28% (рис. 5). При том, что в России сокращение составило 49%.

Наибольший приток ПИИ в 2018 г. получили (в млрд долл.) США – 252 (в 2017 г. – 277), Китай – 133 (134), Гонконг – 116 (111), Сингапур – 78 (76), Нидерланды – 70 (56). Лидерами по вывозу прямых инвестиций за рубеж выступили Япо-



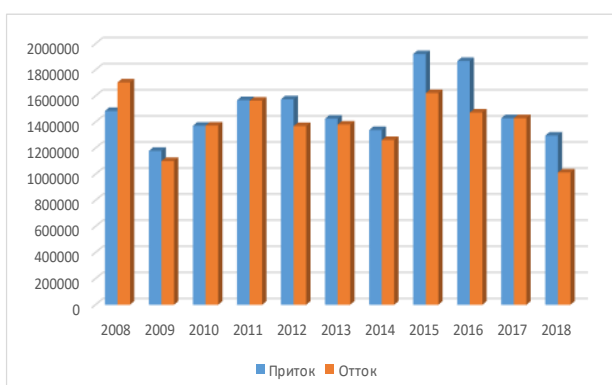


Рис. 4. Динамика притока и оттока ПИИ, млн долл.

ния – 143 (160), Китай – 130 (158), Франция – 102 (41), Гонконг – 85 (87), Германия – 77 (92).

В 2018 г. в странах мира продолжалась работа по совершенствованию законодательства в области регулирования инвестиций. 55 стран приняли 112 нормативных актов в этой области, 70% из них были направлены на либерализацию режима приема ПИИ. Продолжалась практика заключения соглашений о создании зон свободной торговли (ЗСТ). В настоящее время действует 5400 соглашений о ЗСТ, почти полторы тысячи

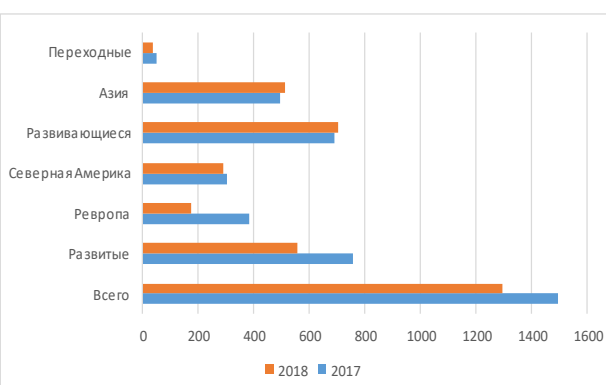


Рис. 5. Приток ПИИ по регионам в 2017 и 2018 гг., млрд долл.

из них были заключены за последние пять лет. Эта тенденция развивается как ответ на рост глобальной конкуренции, протекционистскую политику США, вызовы четвертой промышленной революции. Большинство новых ЗСТ – инновационно ориентированные.

Как мы видим, инвестиционное взаимодействие стран развивается под влиянием разновекторных факторов, общий импульс которых остается весьма скромным. В 2019 г. можно ожидать небольшого роста мирового притока ПИИ до уровня 1,5 трлн долл.

## Экономика Европейского союза:

### финансовые проблемы и экономический рост в 2019 г

В последние годы Европа столкнулась с новыми вызовами: торговые войны, замедление роста экономики крупнейших стран, незавершенность брексита, отсутствие единства в руководящих органах ЕС в подходах к решению насущных проблем и многие другие. Весь 2018 г. и начало 2019 г. экономика ЕС была весьма нестабильной. Не успевала Европа решать одну проблему, как ей на смену приходила другая: наплыв мигрантов, заградительные пошлины США, волнения «желтых жилетов» во Франции и противостояние с американскими IT-корпорациями.

Особую важность в настоящее время приобретают вопросы развития финансовых рынков. В частности, в 2019 г. в центре

внимания европейских экономистов – монетарная политика. Европейский центробанк (ЕЦБ) 13 декабря 2018 г. объявил о завершении программы количественного смягчения (Quantitative Easing, QE), которая характеризовалась выпуском на финансовый рынок 2,6 трлн евро дополнительных средств.

Данная программа стартовала в 2015 г., и в ее рамках финансовый регулятор скупал бонды стран Еврозоны, стараясь стимулировать деловую активность. Первоначально активы покупались на 30 млрд евро ежемесячно, но с 2016 г. объем ежемесячных вливаний был сокращен до 15 млрд евро. В июне 2018 г. руководство ЕЦБ объявило о постепенном сворачивании программы, в декабре программа была завершена. В первой половине

2019 г., в ЕС основная ставка рефинансирования находится на уровне 0%, депозитная ставка overnight на уровне минус 0,4%, ставка экстренного кредитования для банков – 0,25%.

Объясняя финансовую политику ЕС, глава европейского ЦБ Марио Драги заявил, что для экономики еврозоны растут риски, связанные с вызовами геополитики, ростом протекционизма, волатильностью фондовых рынков. За этим заявлением последовало снижение прогноза роста ВВП еврозоны на 2019-й – с 1,8% до 1,7%, при уровне инфляции 1,6%.

Эти цифры позволяют говорить о том, что «программа количественного смягчения» своей главной цели – стимулирования экономики – скорее всего не достигла. Но в любом случае более значительный рост (свыше 1,5% в год) вряд ли был бы возможен при нынешних условиях. Так что можно предположить, что благодаря QE просто не произошло существенного ухудшения ситуации – что само по себе неплохо.

По мнению «еврооптимистов», темпы экономического роста в Европе тормозятся больше по причине внешнего давления, чем из-за проблем во внутренних европейских делах. Хотя и их не стоит сбрасывать со счетов, особенно учитывая сверхвысокие затраты на мигрантов.

Протесты «желтых жилетов» во Франции заставил европейских интеллектуалов искать новые ответы на наболевшие проблемы. 50 экономистов, историков и бывших политиков составили «Манифест за демократизацию Европы», в котором предлагается создать новую общеевропейскую орга-

низацию, состоящую на 80% из политиков отдельных стран, а на 20% – из нынешних членов правительства ЕС. Эта организация, по замыслу, должна получить название «Европейское собрание», и именно она займется решением проблем стран ЕС.

Что именно предлагают сделать авторы Манифеста? Рекомендации выглядят достаточно «левыми», т.к. предлагают ввести четыре новых прогрессивных налога: на сверхбогатых людей, на крупных владельцев недвижимости, на крупнейшие ТНК и на выбросы парниковых газов. Это, по замыслу его авторов, поможет снизить неравенство между странами и жителями Европы. Данные меры позволят изыскать средства на финансирование инвестиционных проектов, направленных на трансформацию экономической системы в направлении сбалансированного и экологического развития, на создание более эффективной системы приема мигрантов, их адаптации, Средства также будут направлены на повышение квалификации работников, финансирование научных исследований и внедрение инноваций.

Европа в определенной степени «стоит на перекрестке». Выбор широк – от ожидания того, что все «само стабилизируется» до поддержки более чем экстравагантного документа – «Манифеста за демократизацию Европы», включая его частичную реализацию. Между этими крайними точками находится множество вариантов улучшения ситуации, включая самые разнообразные меры ЕЦБ, банковского регулирования в отдельных странах и многие другие. По какому пути пойдет Европейский союз покажет ближайшее будущее.

## Экономика Германии в 2018-2019 гг.: начало спада?

В 2018-2019 гг. темпы роста экономики Германии ощутимо замедлились. Согласно опубликованному официальным данным, в 2018 г. по сравнению с предыдущим годом крупнейшая экономика Европы выросла только на 1,5% (2,2% в 2017 г.), – наименьший показатель с 2014 г. (рис. 6). Что же касается экспорта, то в 2018 г. его рост составил всего 2,8% (против 4,6% в 2017 г.). Прогнозы на 2019 г. еще более скромные, и

они уже несколько раз пересматривались в сторону понижения.

Объявление печальных для германской экономики показателей уже обернулось некоторым падением евро по отношению к доллару. Экономисты вынуждены признать, что рост еврозоны в 2018-2019 гг. оказывается «неожиданно слабым». Ориентированные на экспорт предприятия работают в условиях растущих рисков, от неупорядоченного выхода Великобритании из ЕС – до массовых про-

тестов во Франции, от торговых войн с США – до замедления роста экономики Китая.

Запланированный брексит лишит Европейский союз части ежегодных поступлений, в ситуации, когда Союзу нужны дополнительные средства для проведения миграционной политики. Это заставляет Комиссию ЕС реформировать расходные статьи нового семилетнего цикла бюджетного планирования. Главные изменения касаются географической переориентации финансирования региональных программ развития. Имеется в виду изменить баланс финансовой поддержки в пользу стран Южной Европы, центров приема мигрантов, за счет сокращения финансирования Программ политики сплочения, предназначенных для стран Восточной Европы. Предусмотрены и новые расходные статьи, ориентированные на вопросы противодействия изменениям климата, защиту окружающей среды, безопасность, развитие возобновляемой энергетики. Германия, как главный донор ЕС, глубоко погружена в эти проблемы.

Важным фактором влияния на экономику Германии становится Китай, превратившийся в ее крупнейшего торгового партнера. «Экономика Германии растет и падает вместе с Китаем», – отметил специалист Commerzbank Й. Крамер.

Помимо внешних, в Германии имеются внутренние проблемы. Одна из них – резкий спад продаж легковых автомобилей в третьем - четвертом кварталах 2018 г. С сентября 2018 г. Евросоюзом введены новые нормы допустимого уровня выхлопных газов, в результате чего продажи ряда марок легковых автомобилей в Германии упали более чем на 30%..

Перечисляя причины замедления роста экономики, немецкие аналитики

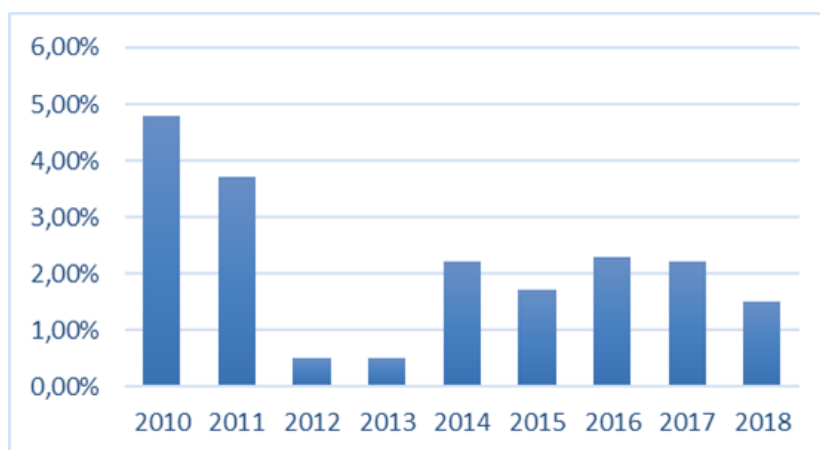


Рис. 6. Темпы роста ВВП Германии

обычно стараются аккуратно обходить стороной вопрос антироссийских санкций. В лучшем случае его задевают вскользь или же упоминают «в пакете» с другими санкциями, как это сделал недавно глава МИД Германии Хайко Маас. И действительно, на фоне глобальных цифр, озвучиваемых при подсчете возможных потерь мировой экономики от торговой войны между США и Китаем, потери европейского, и в частности немецкого бизнеса из-за санкций против России кажутся не столь масштабными. Вместе с тем, и они вносят свой негативный вклад.

При сохранении нынешних темпов Германия рискует войти в рецессию к IV кварталу 2019 г., даже независимо от исхода торговых споров с США. Экономика Германии – открытая и сильно зависит от экспорта, негативные тренды в сфере глобальной торговли влияют на Германию больше, чем на любые другие страны ЕС. Вместе с тем, Германия, судя по всему, с запозданием реагирует на внешние импульсы.

Что касается ситуации внутри страны, то традиционное преимущество, связанное с наличием устойчивого внутреннего потребительского рынка, который мог бы способствовать стабилизации роста во II полугодии 2019 г., ослабло. Потребительский и инвестиционный спрос падает, и десятилетие политики нулевой процентной ставки не приводит к их оживлению и устойчивому экономическому росту. Хотя Германия по-прежнему является драйвером ЕС, определяя общую ситуацию в Европе, негативные тенденции в развитии ее экономики, скорее всего, продолжатся и во второй половине 2019 г. Таким образом, 2018-2019 гг. – это период испытаний для Германии и Европы в целом.

## Новое в защите безопасности персональных данных

В современном мире вопросы защиты персональных данных и их информационная безопасность становятся особенно актуальными. Интернет кардинально изменил то, как мы общаемся и как справляемся с повседневными задачами. Facebook, Instagram, WhatsApp или другие сети стали основным источником информации, используемой для разных целей: от увеличения продаж путем предоставления целевой рекламы до организации президентских и парламентских выборов.

25 мая 2018 г. в ЕС вступили в силу Общие правила защиты данных (The General Data Protection Regulation, GDPR), обеспечивающие гражданам ЕС права на защиту персональной информации. Документ носит экстерриториальный характер, т.е. применяется не только к компаниям стран-участниц ЕС, но и к любому юридическому лицу, обрабатывающему персональные данные лиц ЕС. GDPR подразумевает более серьезную ответственность за несоблюдение правил хранения и обработки персональных данных, устанавливает глобальные стандарты защиты данных и регулирует их трансграничную передачу.

Закон вводит понятия «субъекта» персональных данных, «контролера» персональных данных (организации, осуществляющие их сбор) и «процессора» персональных данных (организация, которой данные были переданы контролером для обработки). Устанавливается исчерпывающий список законных оснований для сбора и обработки персональных данных. Сбор данных для любых целей, не входящих в этот список не допускается. Данные могут использоваться только с той целью, которая была объявлена субъекту персональных данных, после исчерпания данной цели данные должны быть уничтожены. Устанавливается список технических и организационных мер по защите данных, включая обязательное назначение Data Protection Officer, ответственного за защиту данных в организации. Компании несут ответственность за сохранность данных. Если они украдены или непреднамеренно переданы неавторизованным организациям, компании должны сообщить об этом национальному регулятору в течение 72 часов. За невыполне-

ние закона накладывается штраф до 20 млн евро или до 4% от годового оборота компании за предыдущий финансовый год, в зависимости от того, что больше.

Новые нормы устанавливают права граждан ЕС в отношении их данных: возможность знать, как их личные данные собираются, используются и хранятся. Жители ЕС имеют право потребовать копию своих персональных данных от компаний, и те должны выполнить это в течение месяца. Данные представляются в машинописном формате, любые неправильные сведения должны быть исправлены или удалены по просьбе их владельца. Важной новацией закона является запрет на принятие решений на основе данных в полностью автоматическом режиме (например при найме на работу, банковском обслуживании и т. д.) и право граждан обжаловать решения, принимаемые на основе анализа данных.

Одним из центров контроля за выполнением положений регламента стала Ирландия, поскольку большинство крупных технологических компаний США (включая Facebook, Google, Microsoft, Twitter, Apple, LinkedIn, Airbnb и Dropbox), зарегистрировано в этой стране. Ответственность за соблюдение компаниями Общего регламента возложена на Комиссию по защите данных Ирландии (DPC).

Комиссия уже заявила о начале 19 статутных расследований, 11 из них связаны с деятельностью Facebook, WhatsApp и Instagram. Ожидают своей очереди Twitter и LinkedIn. А в конце мая начато расследование в отношении Google по вопросу использования личных данных для целей рекламы. Корпорация уже получила штраф в размере 50 млн евро от французского регулятора данных CNIL за «отсутствие прозрачности, неадекватную информацию и отсутствие действительного согласия в отношении персонализации рекламы».

Влияние от вступления в силу GDPR проявится в будущем году, когда будет отлажена правоприменительная практика. К 2020 г. можно ожидать увеличения числа расследований и потенциальных штрафов. В любом случае, адаптация к стандартам GDPR – это большая и долгая работа для всех компаний, действующих в ЕС. В России изменения больше всего почувствуют на себе финансовый сектор, СМИ, телеком и электронная коммерция.



## Научно-исследовательское объединение РЭУ им. Г.В. Плеханова

### Научный руководитель

д.э.н., проф. Валентей С.Д.

Научный руководитель РЭУ им. Г.В. Плеханова

### Ответственный редактор серии

к.э.н., Кузнецова Г.В., доц. кафедры мировой экономики

### Технический редактор серии

Золотова Е.В. ст. преподаватель кафедры мировой экономики

Тюрина О.А. ст. преподаватель кафедры мировой экономики

### Выпуск подготовили:

- Герман Е.И., к.э.н., доцент кафедры мировой экономики, Кузьмина

Т.И., д.э.н., профессор кафедры мировой экономики

*Первый юбилей евразийской интеграции*

- Захарова Е.В., к.э.н., доцент кафедры мировой экономики

*Экономика Германии в 2018-2019 гг.: начало спада?*

- Захарова Н.В., д.э.н., профессор кафедры мировой экономики

*Экономика Европейского союза: финансовые проблемы и экономический рост в 2019 г.*

- Кузнецова Г.В., к.э.н., доцент кафедры мировой экономики

*Инвестиции в мировую экономику продолжают снижаться*

- Ромашкина В.А., к.э.н., доцент кафедры мировой экономики

*Как развивается экономика Украины: перспективы и риски*

- Савина Н.П. к.э.н., доцент кафедры мировой экономики

*Новое в защите безопасности персональных данных*

*В материалах использовались данные Ситуационного центра социально-экономического развития регионов РФ, аналитика Росстата, зарубежных и отечественных экспертов по актуальным вопросам развития мировой экономики*

Ссылки на электронный ресурс:

DOI:10.21686/mireco/4.2019

<http://www.rea.ru/ru/Pages/exspertixareu.aspx>

РЭУ  
им. Г.В. ПЛЕХАНОВА

Адрес: г. Москва,  
Стремянный пер., 36

Телефон: +7(499)237-84-87  
Эл. почта: nio\_reu@mail.ru

rea.ru

Бюллетень включен в  
Российский индекс  
научного цитирования  
(РИНЦ) и международную  
ассоциацию издателей  
CrossRef