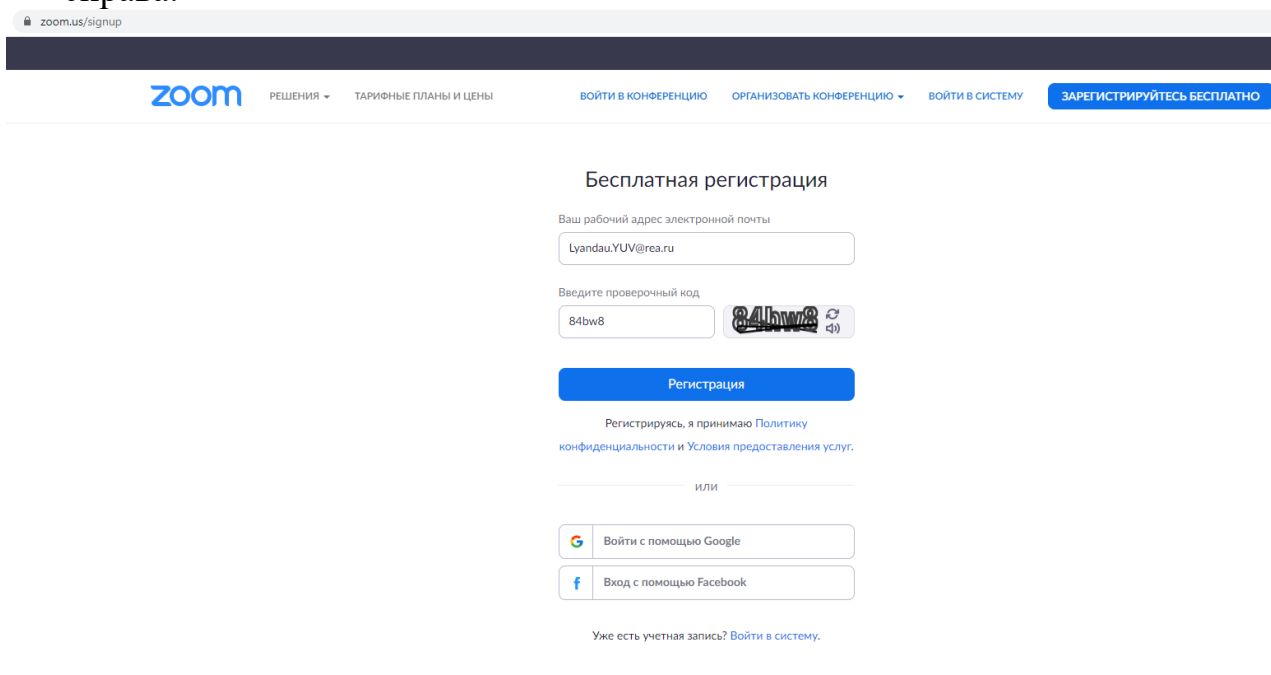


Научно-исследовательская лаборатория «Виртуальные цифровые продукты»

Д.э.н., профессор Ю.В. Ляндау

Инструкция по использованию конференц-решения Zoom

1. Заходим на сайт <https://zoom.us/> и нажимаем «зарегистрируйтесь бесплатно». Вводим адрес электронной почты и проверочный код, указанный на картинке справа.




zoom.us/signup

zoom РЕШЕНИЯ ТАРИФНЫЕ ПЛАНЫ И ЦЕНЫ ВОЙТИ В КОНФЕРЕНЦИЮ ОРГАНИЗОВАТЬ КОНФЕРЕНЦИЮ ВОЙТИ В СИСТЕМУ ЗАРЕГИСТРИРУЙТЕСЬ БЕСПЛАТНО

Бесплатная регистрация

Ваш рабочий адрес электронной почты


Введите проверочный код


 

Регистрация

Регистрируясь, я принимаю [Политику конфиденциальности](#) и [Условия предоставления услуг](#).

или

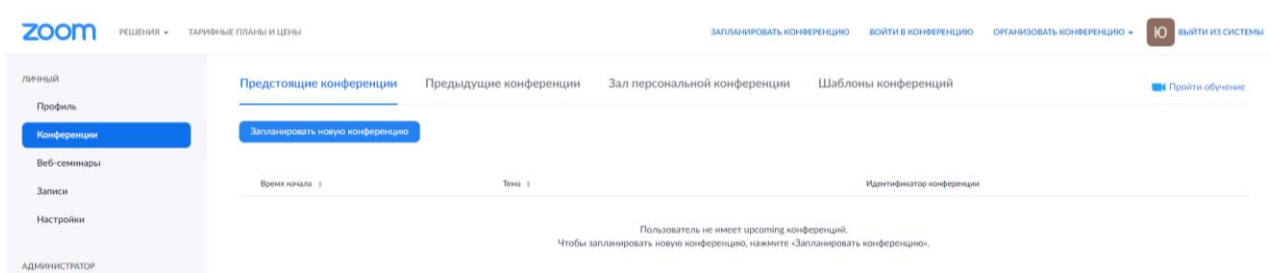
 Войти с помощью Google

 Вход с помощью Facebook

Уже есть учетная запись? [Войти в систему](#).

Нажимаем «Регистрация». Также можем войти через Google или Facebook при наличии соответствующих аккаунтов.

2. Для организации конференции на вкладке «Предстоящие конференции» нажимаем «Запланировать новую конференцию».



zoom РЕШЕНИЯ ТАРИФНЫЕ ПЛАНЫ И ЦЕНЫ ЗАПЛАНИРОВАТЬ КОНФЕРЕНЦИЮ ВОЙТИ В КОНФЕРЕНЦИЮ ОРГАНИЗОВАТЬ КОНФЕРЕНЦИЮ ВОЙТИ ИЗ СИСТЕМЫ

личный

- Профиль
- Конференции**
- Веб-семинары
- Записи
- Настройки

АДМИНИСТРАТОР

Предстоящие конференции | Предыдущие конференции | Зал персональной конференции | Шаблоны конференций

Запланировать новую конференцию

Время начала : Тема : Идентификатор конференции

Пользователь не имеет upcoming конференций.
Чтобы запланировать новую конференцию, нажмите «Запланировать конференцию».

3. Вводим название темы, описание, дату и время. В бесплатной версии существует ограничение по времени – 40 минут.

zoom РЕШЕНИЯ ТАРИФНЫЕ ПЛАНЫ И ЦЕНЫ ЗАПЛАНИРОВАТЬ КОНФЕРЕНЦИЮ

Мои конференции > Запланировать конференцию

Запланировать конференцию

Тема

Описание (дополнительно)

Когда

Продолжительность ч мин

На вашем базовом тарифном плане Zoom имеется ограничение по времени: 40 минут для конференций с тремя или более участниками. Обновите тарифный план, чтобы получить доступ к неограниченным групповым конференциям. [Обновить сейчас](#)

Не показывать это сообщение снова

4. Указываем часовой пояс. Можно также установить пароль для доступа на конференцию. Включаем видео и звук и настраиваем дополнительные параметры конференции. Нажимаем «Сохранить».

zoom РЕШЕНИЯ ТАРИФНЫЕ ПЛАНЫ И ЦЕНЫ ЗАПЛАНИРОВАТЬ КОНФЕРЕНЦИЮ

Посетить обучение в реальном времени
Обучающее видео
База знаний

Идентификатор конференции

Пароль конференции Требуется пароль конференции

Видео
Организатор вкл. выкл.
Участник вкл. выкл.

Звук
 Телефон Звук компьютера Оба варианта

Параметры конференции
 Включить вход раньше организатора
 Выключать звук участников при входе
 Включить зал ожидания
 Записывать конференцию автоматически на локальный компьютер

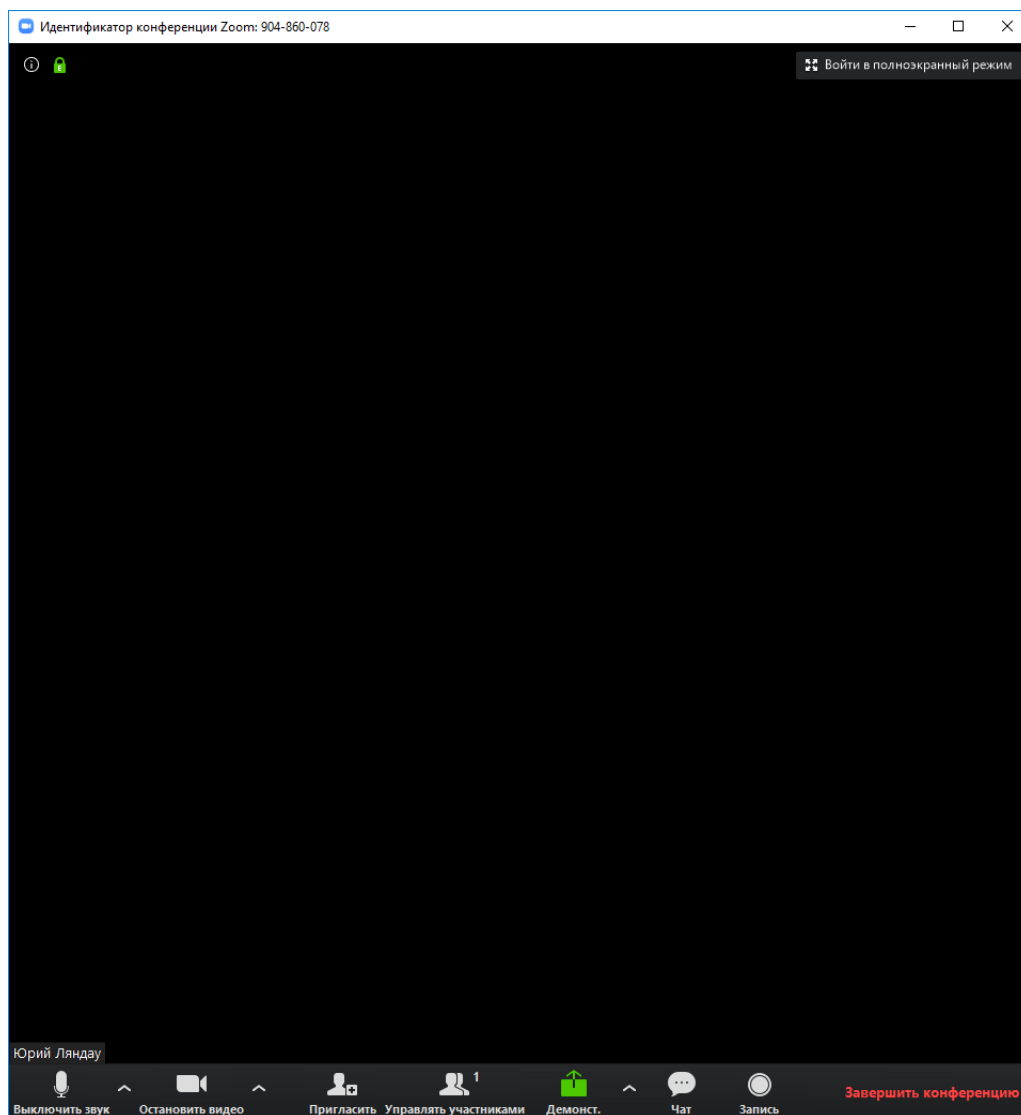
5. Далее можно скопировать приглашение и отправить участникам.

URL входа:

<https://zoom.us/j/904860078?pwd=V0NzariZ4SDNkOHVpbmRkWlVLSkt6UT09>

 Копировать приглашение

6. Для запуска конференции нажимаем «Начать эту конференцию».



Вы можете управлять участниками, демонстрировать экран, записывать конференцию, нажимая соответствующие кнопки в меню внизу окна конференции.

7. Приложение Zoom можно скачать и установить на смартфон или планшет для удобства работы.

